

**АНАЛИТИЧЕСКАЯ СПРАВКА**  
**по итогам Всероссийских проверочных работ**  
**ПО ОКРУЖАЮЩЕМУ МИРУ,**  
**проведенных в 2025 году в образовательных организациях,**  
**расположенных на территории Самарской области**  
**(4-е классы)**

**СОДЕРЖАНИЕ**

<b>1. НОРМАТИВНО-ПРАВОВОЕ ОБЕСПЕЧЕНИЕ И СРОКИ ПРОВЕДЕНИЯ ВПР .....</b>	<b>3</b>
<b>2. ОСНОВНЫЕ РЕЗУЛЬТАТЫ ВЫПОЛНЕНИЯ ВПР ПО ОКРУЖАЮЩЕМУ МИРУ .....</b>	<b>4</b>
<b>3. ВЫВОДЫ И РЕКОМЕНДАЦИИ ПО ИТОГАМ ПРОВЕДЕНИЯ ВПР- 2025 ПО ОКРУЖАЮЩЕМУ МИРУ .....</b>	<b>23</b>
<b>ПРИЛОЖЕНИЕ 1 .....</b>	<b>27</b>

## ***1. НОРМАТИВНО-ПРАВОВОЕ ОБЕСПЕЧЕНИЕ И СРОКИ ПРОВЕДЕНИЯ ВПР***

Всероссийские проверочные работы (далее – ВПР) для учащихся 4-8-х классов проводились на территории Самарской области весной 2025 года в штатном режиме.

Проведённые работы позволили оценить уровень достижения обучающихся не только предметных, но и метапредметных результатов, в том числе овладения межпредметными понятиями и способность использования универсальных учебных действий (далее – УУД) в учебной, познавательной и социальной практике. Результаты ВПР помогли образовательным организациям выявить имеющиеся пробелы в знаниях у обучающихся для корректировки рабочих программ по учебным предметам на 2025-2026 учебный год.

### **Нормативно-правовое обеспечение ВПР**

- Приказ Министерства просвещения РФ от 31 мая 2021 г. № 286 «Об утверждении федерального государственного образовательного стандарта начального общего образования»;
- Приказ Федеральной службы по надзору в сфере образования и науки от 13.05.2024 № 1008 «Об утверждении состава участников, сроков и продолжительности проведения всероссийских проверочных работ в образовательных организациях, осуществляющих образовательную деятельность по образовательным программам начального общего, основного общего, среднего общего образования, а также перечня учебных предметов, по которым проводятся всероссийские проверочные работы в образовательных организациях, осуществляющих образовательную деятельность по образовательным программам начального общего, основного общего, среднего общего образования, в 2024/2025 учебном году»;
- Письмо Федеральной службы по надзору в сфере образования и науки от 16.01.2025 № 04-9 «О проведении ВПР в 2024/2025 учебном году»;

- Распоряжение министерства образования Самарской области от 25.02.2025 № 283-р «О проведении всероссийских проверочных работ на территории Самарской области в 2025 году».

#### **Даты проведения мероприятий:**

Сроки проведения ВПР в каждой образовательной организации устанавливались индивидуально в рамках установленного временного промежутка с 11 апреля по 16 мая 2025 года.

## **2. ОСНОВНЫЕ РЕЗУЛЬТАТЫ ВЫПОЛНЕНИЯ ВПР ПО ОКРУЖАЮЩЕМУ МИРУ**

### **Участники ВПР по окружающему миру в 4 классах**

В написании ВПР по материалам 4-го класса в 2025 году приняли участие 22194 обучающихся 4-х классов из 600 образовательных организаций (далее – ОО) Самарской области, реализующих основную общеобразовательную программу начального общего образования.

Весной 2024 года в проведении работы на проверку освоения программы 4 класса по окружающему миру участвовали 33786 учеников из 654 ОО региона, а в 2023 году – 33848 человек из 657 ОО.

Информация о количестве участников проверочных работ приведена в таблице 2.1.

*Таблица 2.1*

#### *Общая характеристика участников ВПР по окружающему миру в 4 классе*

Показатель	2023	2024	2025
Кол-во ОО	657	654	600
Количество участников, чел.	33848	33786	22194
Доля участников ВПР от общего числа обучающихся, %	90,2	89,9	57,0

### **Структура проверочной работы**

Проверочная работа содержала 10 заданий, которые различались по содержанию. Задания 1 и 4 предполагали выделение и подпись определенных элементов на приведенных изображениях. Задания 2, 3, 5 и 6 (пп. 6.1 и 6.2)

предполагали краткий ответ в виде набора цифр, слова или сочетания слов. Задания 6 (п. 6.3), 7, 8, 9 и 10 предполагали развёрнутый ответ.

### **Система оценивания выполнения работы**

Полностью правильно выполненная работа оценивалась 32 баллами. Перевод первичных баллов в отметки по пятибалльной шкале представлен в таблице 2.2.

*Таблица 2.2*

#### *Перевод первичных баллов по окружающему миру в отметки по пятибалльной шкале*

Отметка по пятибалльной шкале	«2»	«3»	«4»	«5»
Первичные баллы	0-7	8-17	18-26	27-32

Как и в предыдущие годы, общий подход к оценке типов заданий, включенных в проверочную работу, существенно не изменился: задания базового уровня оценивались от 1 до 3 баллов, повышенного – 2-6 баллами.

### **Общая характеристика результатов выполнения работы**

Средний балл выполнения ВПР по окружающему миру в 4-классах ОО Самарской области зафиксирован на уровне 4,09 балла, в предыдущие 2 года – 4,11. Данные свидетельствуют о стабильности результатов.

Распределение участников ВПР по полученным отметкам в разрезе показателей Самарской области показано в таблице 2.3.

Не преодолели минимальный порог для получения удовлетворительной отметки 76 четвероклассников, что составляет 0,34% от общего числа участников ВПР по Самарской области (по всей выборке этот показатель в 2,7 раза выше).

По итогам ВПР в 2025 году 3789 обучающихся области (17,07%) получили отметку «3» (на 1,19% меньше, чем в среднем по Российской Федерации).

Получили отметку «4» 12178 участников (54,87%), что на 0,21% меньше, чем в среднем по Российской Федерации.

Максимальную отметку получили 6151 четвероклассник ВПР (27,71%), что на 1,99% больше, чем по Российской Федерации. Максимальный первичный балл набрали 1,45% участников ВПР (в 2024 году – 1,34%, а в 2023 – 1,26%).

Таблица 2.3

*Распределение участников по полученным баллам  
(статистика по отметкам)*

Группы участников	Факт. численность участников	Распределение участников по баллам							
		«2»		«3»		«4»		«5»	
		Чел.	%	Чел.	%	Чел.	%	Чел.	%
2023 год									
Российская Федерация	1581147	18223	1,15	302355	19,12	875046	55,34	385523	24,38
Самарская область	33848	103	0,3	5734	16,94	18291	54,04	9720	28,72
2024 год									
Российская Федерация	1587984	16515	1,04	289649	18,24	877202	55,24	404618	25,48
Самарская область	33786	125	0,37	5559	16,45	18437	54,57	9665	28,61
2025 год									
Российская Федерация	1052795	9896	0,94	192240	18,26	579880	55,08	270779	25,72
Самарская область	22194	76	0,34	3789	17,07	12178	54,87	6151	27,71

На отметки «4» и «5» написали работу по окружающему миру 18329 обучающихся (82,58%), что на 1,78% выше среднего значения показателя по Российской Федерации (80,8%). Следует отметить, что в 2023 году значение показателя качества обучения в ОО региона было на 3,04% выше среднего по Российской Федерации, а в 2024 году результаты были на 2,46% выше среднего уровня общероссийского показателя.

Результаты выполнения проверочной работы показали, что с предложенными заданиями справились 99,65% школьников (в 2023 году с выполнением заданий ВПР по окружающему миру справились 99,7% обучающихся, в 2024 – 99,63%).

Таким образом, результаты Самарской области по итогам выполнения ВПР по окружающему миру за 4 класс превышают аналогичные средние показатели по Российской Федерации и остаются стабильными за последние три года.

Таблица 2.4

*Распределение групп баллов по территориальным управлениям  
министерства образования Самарской области*

Территориальное управление	Количество участников	Распределение участников по полученным баллам, %			
		«2»	«3»	«4»	«5»
Российская Федерация	1052795	0,94	18,26	55,08	25,72
Самарская область	22194	0,34	17,07	54,87	27,71
Западное ТУ	1627	0,18	20,90	50,09	28,83
г.о. Сызрань	1085	0,09	19,63	51,24	29,03
г.о.Октябрьск	230	0,43	22,17	46,52	30,87
Сызранский м.р.	171	0,00	23,98	47,95	28,07
Шигонский м.р.	141	0,71	24,82	49,65	24,82
Кинельское ТУ	784	0,26	17,35	54,34	28,06
г.о. Кинель	526	0,19	16,35	52,47	30,99
Кинельский м.р.	258	0,39	19,38	58,14	22,09
Отраденское ТУ	649	0,31	19,41	57,94	22,34
г.о. Отрадный	299	0,00	15,38	60,87	23,75
Кинель-Черкасский м.р.	257	0,78	21,4	56,42	21,4
Богатовский м.р.	93	0,00	26,88	52,69	20,43
Поволжское ТУ	1828	0,33	20,40	59,90	19,37
г.о.Новокуйбышевск	623	0,48	21,67	61,16	16,69
м.р. Волжский	1205	0,25	19,75	59,25	20,75
Самара	8158	0,33	14,08	53,6	31,98
Северное ТУ	435	0,00	17,24	54,25	28,51
Сергиевский м.р.	271	0,00	17,34	55,35	27,31
Челно-Вершинский м.р.	73	0,00	27,40	43,84	28,77
Шенталинский м.р.	91	0,00	8,79	59,34	31,87
Северо-Восточное ТУ	507	0,00	15,58	61,34	23,08
г.о. Похвистнево	199	0,00	12,56	59,30	28,14
Исаклинский м.р.	75	0,00	14,67	76,00	9,33
Камышлинский м.р.	50	0,00	16,00	54,00	30,00
Клявлинский м.р.	33	0,00	15,15	51,52	33,33
Похвистневский м.р.	150	0,00	20,00	61,33	18,67

Территориальное управление	Количество участников	Распределение участников по полученным баллам, %			
		«2»	«3»	«4»	«5»
Северо-Западное ТУ	587	2,39	20,95	51,28	25,38
Елховский м.р.	46	0,00	30,43	56,52	13,04
Кошкинский м.р.	139	5,04	15,11	54,68	25,18
Красноярский м.р.	402	1,74	21,89	49,50	26,87
Тольятти	4679	0,17	14,19	57,62	28,02
Центральное ТУ	1023	0,59	26,00	57,67	15,74
г.о. Жигулевск	418	0,24	23,68	62,92	13,16
Ставропольский м.р.	605	0,83	27,6	54,05	17,52
Юго-Восточное ТУ	373	0,00	23,86	49,87	26,27
Нефтегорский м.р.	210	0,00	23,81	47,14	29,05
Борский м.р.	125	0,00	24,00	56,00	20,00
Алексеевский м.р.	38	0,00	23,68	44,74	31,58
Юго-Западное ТУ	1267	0,63	23,60	51,70	24,07
г.о. Чапаевск	505	0,00	21,19	56,83	21,98
Безенчукский м.р.	311	0,96	25,72	50,16	23,15
Красноармейский м.р.	108	1,85	21,3	51,85	25,00
Пестравский м.р.	93	0,00	37,63	38,71	23,66
Приволжский м.р.	170	1,76	22,35	47,06	28,82
Хворостянский м.р.	80	0,00	20,00	50,00	30,00
Южное ТУ	277	0,00	25,27	42,60	32,13
Большеглушицкий м.р.	116	0,00	21,55	44,83	33,62
Большечерниговский м.р.	161	0,00	27,95	40,99	31,06

Наиболее успешно с ВПР по окружающему миру справились четвероклассники ОО Самарского территориального управления министерства образования Самарской области (далее – ТУ) (85,58% выполнили работу на отметки «4» и «5»), г.о. Тольятти (85,64% участников на «4» и «5»).

Доля участников ВПР, получивших отметку «2», больше среднего по региону (0,34%) в Кошкинском (5,04%), Красноармейском (1,85%), Приволжском (1,76%), Красноярском (1,74%) муниципальных районах.

В ОО 20 муниципальных районов с ВПР справились 100% обучающихся (Сызранский, Богатовский, Сергиевский, Челно-Вершинский, Шенталинский, Исаклинский, Камышлинский, Клявлинский,



Похвистневский, Елховский, Нефтегорский, Борский, Алексеевский, Пестравский, Хворостянский, Большеглушицкий, Большечерниговский и г.о. Отрадный, Похвистнево, Чапаевск).

Наибольшая доля участников, получивших по ВПР по окружающему миру отметку «5», зафиксирована в следующих территориях: г.о. Октябрьск (30,87%), г.о. Кинель (30,99%), г.о. Самара (31,98%), Шенталинский м.р. (31,87%), Клявлинский м.р. (33,33%), Алексеевский м.р. (31,58%), Большеглушицкий м.р. (33,62%), Большечерниговский м.р. (31,06%).

В целом по Самарской области процент, получивших отметку «5» в 2025 году, составил 27,71%.

Таблица 2.5

*Уровень обученности и качество обучения  
по окружающему миру обучающихся 4 классов*

Территориальное управление	Доля участников, получивших отметки «3», «4» и «5» (уровень обученности), %	Доля участников, получивших отметки «4» и «5» (качество обучения), %
<b>Российская Федерация</b>	99,06	80,80
<b>Самарская область</b>	99,66	82,59
Западное ТУ	99,82	78,92
Кинельское ТУ	99,74	82,40
Отраденское ТУ	99,69	80,28
Поволжское ТУ	99,67	79,27
Самара	99,67	85,58
Северное ТУ	100,00	82,76
Северо-Восточное ТУ	100,00	84,42
Северо-Западное ТУ	97,61	76,66
Тольятти	99,87	85,68
Центральное ТУ	99,41	73,41
Юго-Восточное ТУ	100,00	76,14
Юго-Западное ТУ	99,37	75,77
Южное ТУ	100,00	74,73

Анализ результатов ВПР по окружающему миру позволяет дать оценку уровня обученности четвероклассников (доля участников, преодолевших минимальный балл). Во всех образовательных округах этот показатель выше среднего показателя по Российской Федерации (99,06%). Сравнение уровня обученности учащихся 4-х классов по окружающему миру в разрезе ТУ представлено на диаграмме 2.1.

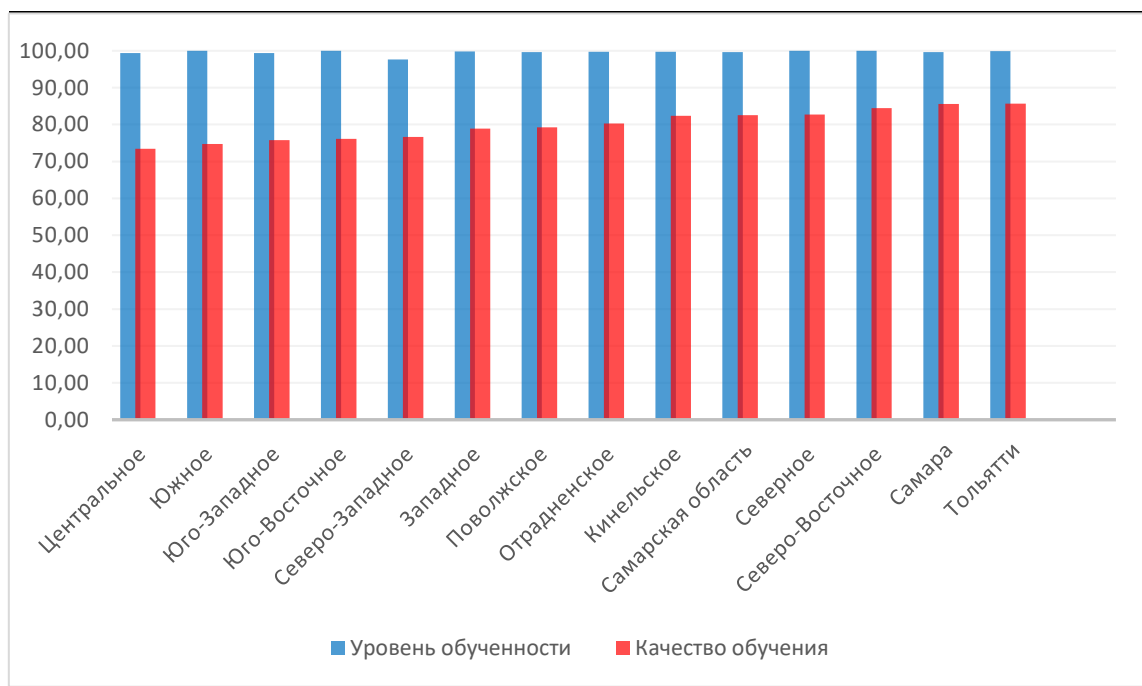


Диаграмма 2.1 – Сравнение уровня обученности и качества обучения учащихся 4-х классов по окружающему миру

В целом по Самарской области показатель уровня обученности по окружающему миру составил 99,66%, что на 0,6% выше среднего значения по всей выборке. Данный результат на 0,03% выше, чем в 2024 году и на 0,86% выше результата 2023 года.

Качество обучения по программе 4 класса (доля участников, получивших отметки «4» и «5») составляет по Самарской области 82,59%. В сравнении с результатами 2024 года качество обучения на 0,59% ниже.

Сравнение уровня обученности по окружающему миру в разрезе ТУ позволяет выделить округа, где он недостаточно высок с учетом средних показателей по региону (99,66%): Северо-Западное (97,61%), Центральное (99,41%), Юго-Западное (99,37%).

Результаты выше среднего показателя уровня обученности по региону: Северное (100%), Северо-Восточное (100%), Юго-Восточное (100%), Южное (100%).

Лидируют по качеству обучения (выше 82,59%) ОО г.о. Самара (85,58%), г.о. Тольятти (85,68%) и Северо-Восточного ТУ (84,42%).

В текущем учебном году при проведении анализа результатов ВПР по окружающему миру отдельно были выделены результаты:

- преодолевших минимальную границу с запасом в 1-2 балла (0,79%).

Это означает, что доля участников находится в зоне риска, так как у них имеется вероятность недостижения минимальных баллов, что может привести к снижению доли обучающихся, получивших баллы, соответствующие уровню подготовки. Это следует учесть при организации работы с аналогичной категорией участников следующего года.

- получивших высокий результат с запасом в 1-2 балла (13,44%). Это означает, что потенциально доля участников, показывающих максимально высокие результаты, в регионе может быть выше. При этом сохраняется риск перехода участников в категорию, показывающих результаты «хорошо». Это следует учесть при организации работы с данной категорией участников.

Таблица 2.6

*Достижение минимального и высокого уровня подготовки*

Территориальное управление	Доля участников, преодолевших границу низких результатов с запасом 1-2 балла, %	Доля участников, преодолевших границу высоких результатов с запасом 1-2 балла, %
<b>Самарская область</b>	0,79	13,44
Западное ТУ	0,49	13,33
Кинельское ТУ	1,14	12,37
Отраденское ТУ	0,92	12,17
Поволжское ТУ	0,65	8,47
Самара	0,80	15,57
Северное ТУ	0,22	13,33
Северо-Восточное ТУ	0,78	11,04
Северо-Западное ТУ	1,02	11,75
Тольятти	0,68	14,34

Центральное ТУ	1,07	8,60
Юго-Восточное ТУ	0,53	9,91
Юго-Западное ТУ	1,34	11,28
Южное ТУ	1,08	15,16

Распределение баллов участников ВПР по окружающему миру в 4 классах в 2025 году несколько отличается от нормального распределения (Диаграмма 2.2).

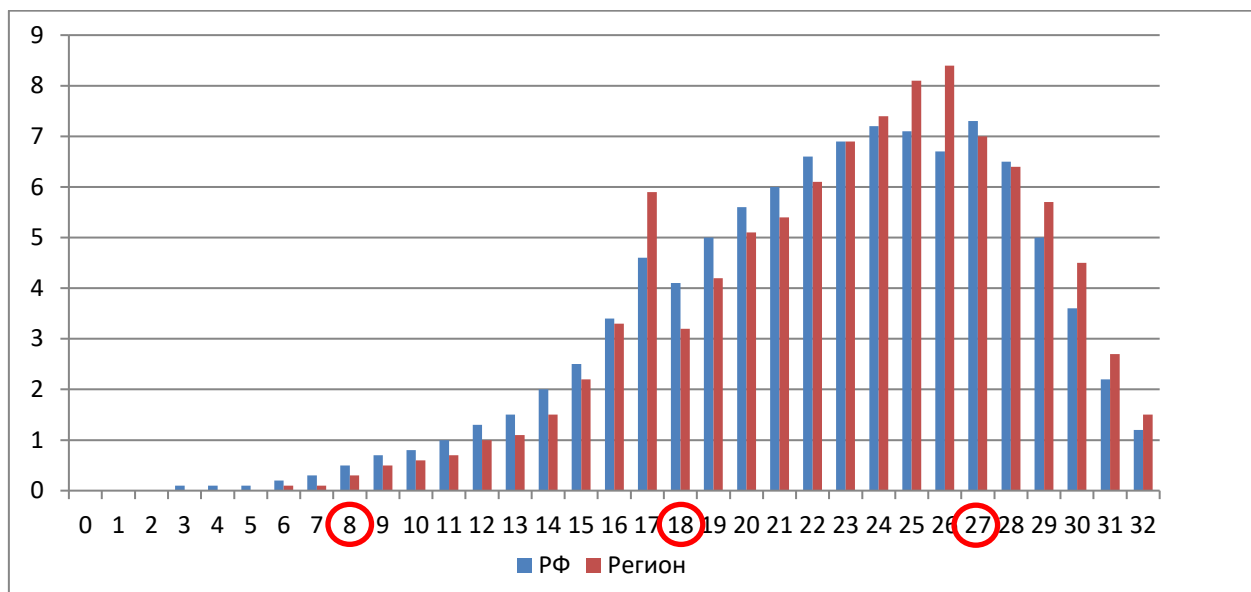


Диаграмма 2.2 – Распределение участников ВПР по сумме полученных первичных баллов

Отметка по пятибалльной шкале	«2»	«3»	«4»	«5»
Первичные баллы	0-7	8-17	18-26	27-32

Вместе с тем аналогичная тенденция в неравномерном колебании данного показателя просматривается в картине распределения баллов по всей выборке проведения ВПР в регионах Российской Федерации. Это свидетельствует о том, что полученные по Самарской области результаты в целом достоверны, а особенности распределения первичных баллов обусловлены неравномерным распределением заданий по уровню сложности.

*Анализ выполнения отдельных заданий (достижение планируемых результатов в соответствии с образовательной программой), %*

Блоки ПООП обучающийся научится / получит возможность научиться или проверяемые требования (умения) в соответствии с ФГОС	Макс балл	Самарская обл.	РФ
1. Распознавать изученные объекты и явления живой и неживой природы по их описанию, рисункам и фотографиям, различать их в окружающем мире. Сравнивать объекты живой и неживой природы на основе их внешних признаков и известных характерных свойств	2	91,23	91,26
2. Использовать знания о взаимосвязях в природе для объяснения простейших явлений и процессов в природе (в том числе смены дня и ночи, смены времен года, сезонных изменений в природе своей местности, причины смены природных зон)	2	79,21	78,77
3.1. Распознавать изученные объекты и явления живой и неживой природы по их описанию, рисункам и фотографиям, различать их в окружающем мире	1	74,77	70,71
3.2. Распознавать изученные объекты и явления живой и неживой природы по их описанию, рисункам и фотографиям, различать их в окружающем мире	2	88,05	87,54
3.3. Группировать изученные объекты живой и неживой природы; проводить простейшие классификации	3	62,45	60,76
4. Распознавать изученные объекты и явления живой и неживой природы по их описанию, рисункам и фотографиям, различать их в окружающем мире	2	76,18	76,26
5. Осознавать возможные последствия вредных привычек для здоровья и жизни человека	1	86,64	86,71
6.1. Проводить по предложенному (самостоятельно составленному) плану или выдвинутому предположению несложные наблюдения, опыты с объектами природы с использованием простейшего лабораторного оборудования и измерительных приборов, следуя правилам безопасного труда	1	81,77	78,54
6.2. Проводить по предложенному (самостоятельно составленному) плану или выдвинутому предположению несложные наблюдения, опыты с объектами природы с использованием простейшего лабораторного оборудования и измерительных приборов, следуя правилам безопасного труда. Создавать по заданному плану собственные развернутые высказывания	1	51,85	44,55
6.3. Проводить по предложенному (самостоятельно составленному) плану или выдвинутому предположению несложные наблюдения, опыты с объектами природы с использованием простейшего лабораторного оборудования и измерительных приборов, следуя правилам безопасного труда. Создавать по заданному плану собственные развернутые высказывания	2	40,89	33,86
7.1. Соблюдать правила безопасного поведения при	1	75,01	73,79

Блоки ПООП обучающийся научится / получит возможность научиться или проверяемые требования (умения) в соответствии с ФГОС	Макс балл	Самарская обл.	РФ
использовании объектов транспортной инфраструктуры населенного пункта, в театрах, кинотеатрах, торговых центрах, парках и зонах отдыха, учреждениях культуры (музеях, библиотеках и других); соблюдать правила безопасного поведения при езде на велосипеде, самокате и других средствах индивидуальной мобильности			
7.2. Соблюдать правила безопасного поведения при использовании объектов транспортной инфраструктуры населенного пункта, в театрах, кинотеатрах, торговых центрах, парках и зонах отдыха, учреждениях культуры (музеях, библиотеках и других); соблюдать правила безопасного поведения при езде на велосипеде, самокате и других средствах индивидуальной мобильности	2	69,7	68,85
8К1. Использовать различные источники информации об обществе для поиска и извлечения информации, ответов на вопросы; создавать по заданному плану собственные развернутые высказывания	1	88,83	86,56
8К2. Использовать различные источники информации об обществе для поиска и извлечения информации, ответов на вопросы; создавать по заданному плану собственные развернутые высказывания	1	73,86	72,32
8К3. Использовать различные источники информации об обществе для поиска и извлечения информации, ответов на вопросы; создавать по заданному плану собственные развернутые высказывания	1	55,09	52,59
9К1. Использовать различные источники информации об обществе для поиска и извлечения информации, ответов на вопросы	1	93,4	92,96
9К2. Использовать различные источники информации об обществе для поиска и извлечения информации, ответов на вопросы	1	90,03	89,08
9К3. Рассказывать о государственных праздниках России, наиболее важных событиях истории России, наиболее известных российских исторических деятелях разных периодов, достопримечательностях столицы России и родного края. Проявлять уважение к семейным ценностям и традициям, традициям своего народа и других народов, государственным символам России. Использовать различные источники информации об обществе для поиска и извлечения информации, ответов на вопросы; создавать по заданному плану собственные развернутые высказывания	1	60,05	59,48
10.1. Рассказывать о государственных праздниках России, наиболее важных событиях истории России, наиболее известных российских исторических деятелях разных периодов, достопримечательностях столицы России и родного края. Описывать на основе предложенного плана государственную символику России и своего региона.	2	83,7	82,33

Блоки ПООП обучающийся научится / получит возможность научиться или проверяемые требования (умения) в соответствии с ФГОС	Макс балл	Самарская обл.	РФ
Называть наиболее значимые природные объекты Всемирного наследия в России и за рубежом (в пределах изученного). Описывать на основе предложенного плана изученные объекты, выделяя их существенные признаки			
10.2К1. Рассказывать о государственных праздниках России, наиболее важных событиях истории России, наиболее известных российских исторических деятелях разных периодов, достопримечательностях столицы России и родного края. Описывать на основе предложенного плана государственную символику России и своего региона. Называть наиболее значимые природные объекты Всемирного наследия в России и за рубежом (в пределах изученного). Описывать на основе предложенного плана изученные объекты, выделяя их существенные признаки	1	72,61	67,35
10.2К2. Рассказывать о государственных праздниках России, наиболее важных событиях истории России, наиболее известных российских исторических деятелях разных периодов, достопримечательностях столицы России и родного края. Описывать на основе предложенного плана государственную символику России и своего региона. Называть наиболее значимые природные объекты Всемирного наследия в России и за рубежом (в пределах изученного). Описывать на основе предложенного плана изученные объекты, выделяя их существенные признаки	1	68,83	65,87
10.2К3. Рассказывать о государственных праздниках России, наиболее важных событиях истории России, наиболее известных российских исторических деятелях разных периодов, достопримечательностях столицы России и родного края. Описывать на основе предложенного плана государственную символику России и своего региона. Называть наиболее значимые природные объекты Всемирного наследия в России и за рубежом (в пределах изученного). Описывать на основе предложенного плана изученные объекты, выделяя их существенные признаки	2	40,38	37,77

Обучающиеся 4-х классов ОО Самарской области выполнили все предложенные задания успешнее, чем в среднем по Российской Федерации. Результативность выполнения заданий в среднем выше на 2,12%.

Более 88% обучающихся успешно справились с заданием 1 (анализ изображения и объектов, с которыми обучающиеся встречались в повседневной жизни или при изучении учебных предметов, выявлять их существенные свойства), с заданием 3.2 (анализ изображенных на

фотографиях животных), с заданием 8K1 (использование различных источников информации об обществе для поиска и извлечения информации, ответов на вопросы; создание по заданному плану собственных развернутых высказываний), с заданиями 9K1 и 9K2 (предполагает проверку умения обучающихся использовать различные источники информации об обществе для поиска и извлечения информации, ответов на вопросы).

Из задач повышенного уровня более 80% участников ВПР справились с заданием 3.2 на распознавание изученных объектов и явлений живой и неживой природы по их описанию, рисункам и фотографиям; с заданием 6.1, которое проверяло способность проводить по плану или выдвинутому предположению несложные наблюдения, опыты с объектами природы с использованием простейшего лабораторного оборудования и измерительных приборов.

Самым трудным из заданий базового уровня оказалось задание 10.2.K3 (рассказ о государственных праздниках России, наиболее важных событиях истории России, наиболее известных российских исторических деятелях разных периодов, достопримечательностях столицы России и родного края.). А из заданий повышенного уровня наибольшее затруднение вызвало задание 6.3 (проведение несложных наблюдений в окружающей среде и опытов, используя простейшее лабораторное оборудование).

Таким образом, среди вопросов, вызвавших наибольшее затруднение, преобладают задания, требующие установления причинно-следственных связей, анализа и сравнения, осознанного построения речевого высказывания в соответствии с задачами коммуникации.



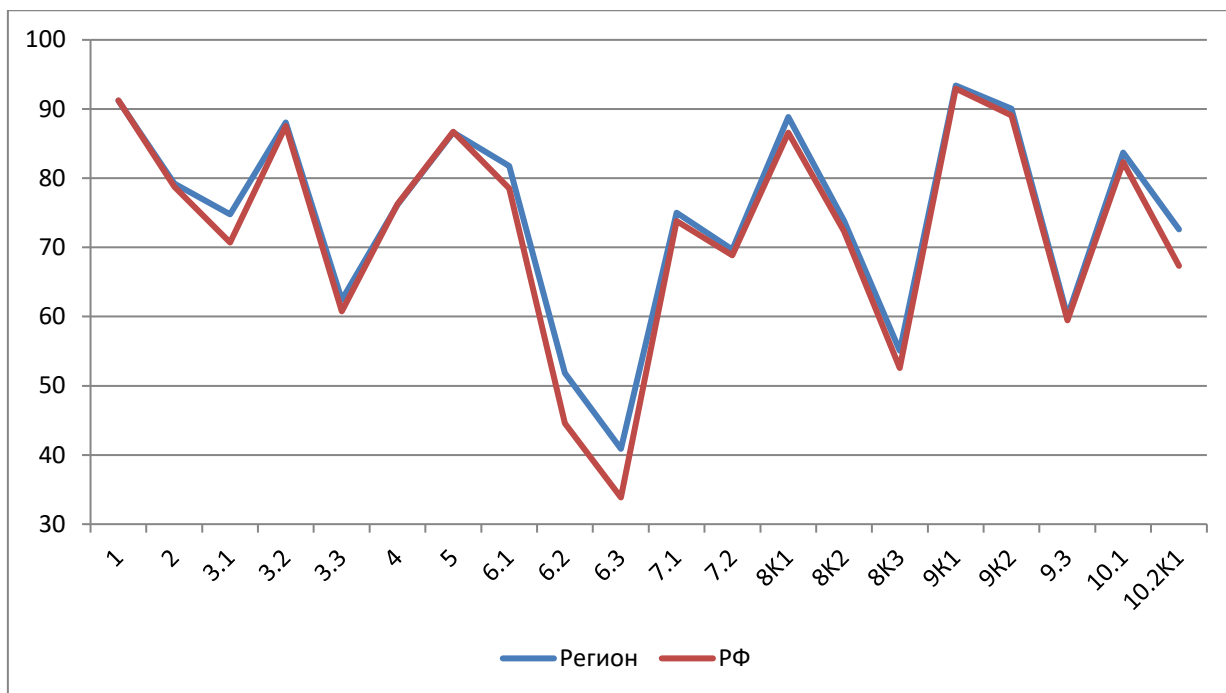


Диаграмма 2.3 – Выполнение заданий ВПР по окружающему миру в 4 классе

Как следует из диаграммы 2.3, качество выполнения отдельных заданий ВПР по окружающему миру соответствует тенденциям, проявившимся по всей выборке. На диаграмме прослеживается тенденция к снижению результативности выполнения заданий, связанная с нарастанием уровня их сложности.

Средний процент выполнения заданий группами обучающихся представлен в таблице 2.7.

Таблица 2.7

*Средний процент выполнения обучающимися  
(группы по полученному баллу)*

Блоки ПООП	Макс. балл	Вся выборка	Самарская обл.	Средний % выполнения обучающимися (группы по полученному баллу)			
				«2»	«3»	«4»	«5»
1	2	91,26	91,23	34,87	77,62	92,19	98,41
2	2	78,77	79,21	23,68	53,68	80,12	93,83
3.1	1	70,71	74,77	15,79	45,47	74,29	94,49
3.2	2	87,54	88,05	21,71	68,38	89,73	97,68
3.3	3	60,76	62,45	5,70	28,98	60,51	87,62
4	2	76,26	76,18	28,29	56,40	75,70	89,89
5	1	86,71	86,64	27,63	69,78	87,63	95,77

Блоки ПООП	Макс. балл	Вся выборка	Самарская обл.	Средний % выполнения обучающимися (группы по полученному баллу)			
				«2»	«3»	«4»	«5»
6.1	1	78,54	81,77	14,47	57,27	82,99	95,29
6.2	1	44,55	51,85	1,32	24,47	47,46	78,04
6.3	2	33,86	40,89	1,32	12,01	34,56	71,70
7.1	1	73,79	75,01	23,68	55,03	74,02	89,90
7.2	2	68,85	69,70	7,24	44,37	69,31	86,86
8К1	1	86,56	88,83	17,11	69,57	90,20	98,88
8К2	1	72,32	73,86	2,63	40,43	74,23	94,59
8К3	1	52,59	55,09	0,00	18,16	51,64	85,35
9К1	1	92,96	93,40	36,84	82,45	94,49	98,68
9К2	1	89,08	90,03	25,00	71,34	92,39	97,68
9К3	1	59,48	60,05	2,63	25,20	57,28	87,71
10.1	2	82,33	83,7	30,26	61,12	85,28	95,12
10.2К1	1	67,35	72,61	10,53	42,17	72,46	92,44
10.2К2	1	65,87	68,83	6,58	33,36	68,18	92,73
10.3К3	2	37,77	40,38	1,97	8,88	33,95	72,97

Соотношение показателей выполнения отдельных заданий сохраняется в различных группах обучающихся, что свидетельствует о том, что трудности, возникшие при выполнении отдельных заданий, характерны для всех обучающихся в той или иной степени.

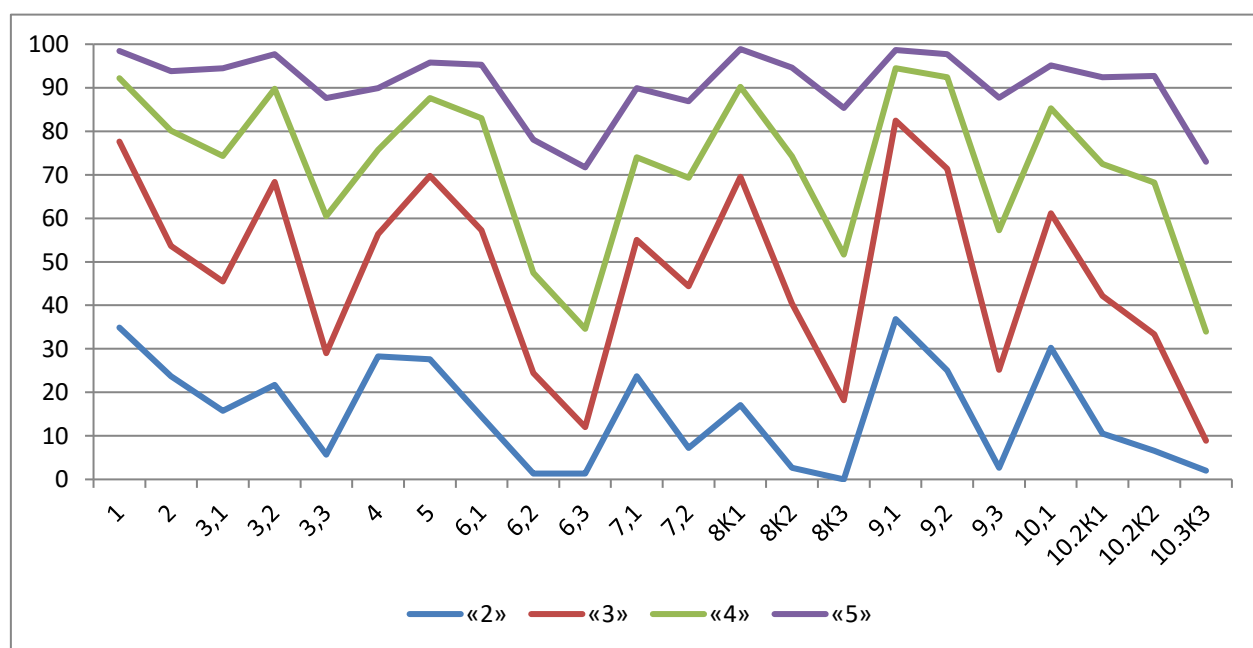


Диаграмма 2.4 – Выполнение заданий ВПР по окружающему миру разными группами обучающихся (по итоговому баллу по пятибалльной шкале)

Как следует из диаграммы 2.4, качество выполнения отдельных заданий ВПР соответствует тенденциям, проявившимся по всей выборке.

Качество знаний обучающихся высокого уровня подготовки представлено в таблице 2.8.

Таблица 2.8

*Качество знаний обучающихся высокого уровня подготовки*

Территориальное управление	Доля обучающихся, подтвердивших отметки «4» и (или) «5», %
Самарская область	82,59
Самарское	78,92
Тольяттинское	82,40
Поволжское	80,28
Юго-Восточное	79,27
Центральное	85,58
Северо-Западное	82,76
Западное	84,42
Северное	76,66
Кинельское	85,68
Юго-Западное	73,41
Южное	76,14
Отраденское	75,77
Северо-Восточное	74,73

Объективность результатов ВПР по окружающему миру определяется степенью соответствия отметок за выполненную работу и отметок по журналу. Значение указанного показателя по итогам ВПР-2025 представлено на диаграмме 2.5 и в таблице 2.9.

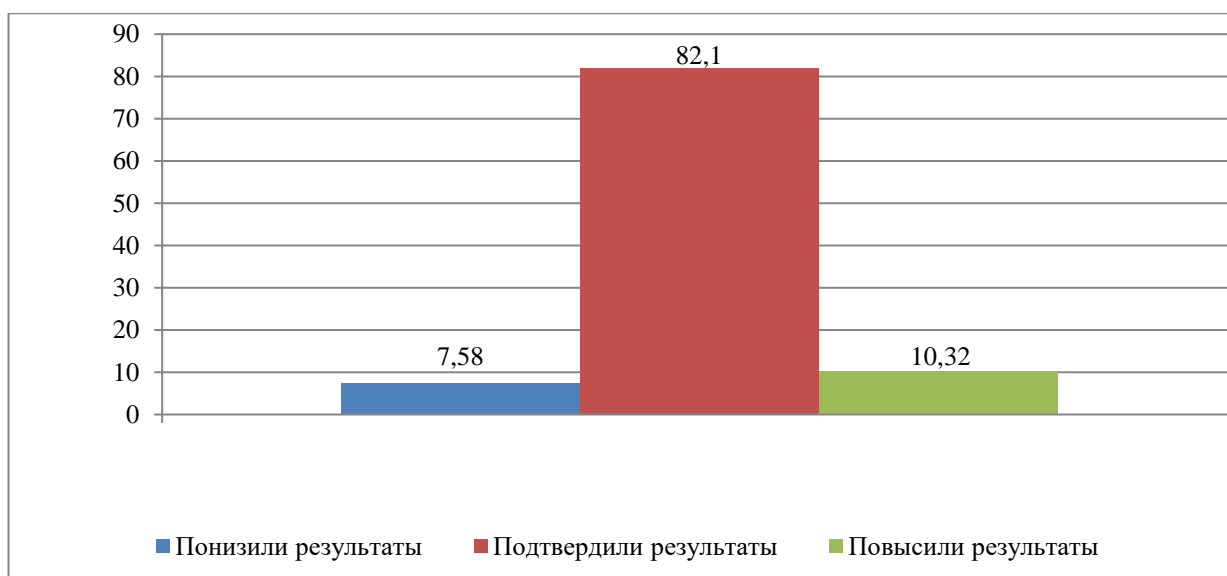


Диаграмма 2.5 – Соответствие отметок за выполненную работу и отметок по журналу, %

Таблица 2.9

*Соответствие отметок за выполненную работу и отметок по журналу*

	Кол-во уч.	%
Понизили результат (Отм.ВПР<Отм.по журналу)	1679	7,58
Подтвердили результат (Отм.ВПР=Отм.по журналу)	18195	82,1
Повысили результат (Отм. ВПР>Отм.по журналу)	2288	10,32
Всего	22194	100

В таблице 2.9 не учтены обучающиеся, которым не выставляются итоговые (промежуточные) отметки по журналу в соответствии с локальными актами ОО.

По данным, указанным ОО в формах сбора результатов ВПР, 81,1% участников ВПР получили за проверочную работу отметки, соответствующие отметкам по окружающему миру за предыдущий учебный год, 7,58% обучающимся были выставлены отметки ниже, у 10,32% участников – отметки за ВПР выше, чем отметки в журнале.

В таблице 2.10 представлены сравнительные данные о соотношении отметок за ВПР по окружающему миру и текущей успеваемости обучающихся.

*Соответствие отметок за выполненную работу и отметок по журналу, %*

АТЕ	Понизили результат	Подтвердили	Повысили результат
Самарская область	7,58	82,10	10,32
Алексеевский район	2,63	94,74	2,63
Безенчукский район	5,79	85,85	8,36
Богатовский район	1,08	86,02	12,90
Большеглушицкий район	5,17	88,79	6,03
Большечерниговский район	2,48	91,30	6,21
Борский район	11,20	80,80	8,00
Волжский район	12,86	81,00	6,14
Елховский район	0,00	89,13	10,87
Иса克林ский район	12,00	82,67	5,33
Камышлинский район	4,00	96,00	0,00
Кинельский район	8,91	81,01	10,08
Кинель-Черкасский район	3,11	80,54	16,34
Клявлинский район	6,06	90,91	3,03
Кошкинский район	7,19	82,73	10,07
Красноармейский район	6,48	86,11	7,41
Красноярский район	6,97	85,32	7,71
Нефтегорский район	6,19	80,95	12,86
Пестравский район	7,53	90,32	2,15
Похвистневский район	4,05	85,81	10,14
Приволжский район	5,88	86,47	7,65
Сергиевский район	2,58	93,73	3,69
Ставропольский район	7,44	85,62	6,94
Сызранский район	8,77	88,89	2,34
Хворостянский район	6,25	83,75	10,00
Челно-Вершинский район	1,37	90,41	8,22
Шенталинский район	0,00	97,8	2,20
Шигонский район	2,13	93,62	4,26
г.о. Жигулевск	5,74	80,38	13,88
г.о. Кинель	5,89	81,37	12,74
г.о. Новокуйбышевск	6,42	79,45	14,13
г.о. Октябрьск	3,48	89,57	6,96
г.о. Отрадный	6,35	82,61	11,04
г.о. Похвистнево	10,05	80,40	9,55
г.о. Самара	8,78	79,62	11,60
г.о. Сызрань	7,65	83,59	8,76
г.о. Тольятти	6,50	82,54	10,97

АТЕ	Понизили результат	Подтвердили	Повысили результат
г.о. Чапаевск	7,13	82,97	9,90

Результаты ВПР по окружающему миру более чем на 90% соответствуют текущей успеваемости обучающихся ОО следующих муниципальных районов: Шенталинский, Камышлинский, Алексеевский, Сергиевский, Шигонский и Большечерниговский.

Наиболее ярко тенденция к снижению результатов выполнения ВПР в сравнении с отметками по журналу проявилась на следующих территориях: Волжский м.р. (12,86%), Иса克林ский м.р. (12%), Борский м.р. (11,2%), г.о. Похвистнево (10,05%), Кинельский м.р. (8,91%), г.о. Самара (8,78%), Сызранский м.р. (8,77%).

Значительное снижение результатов может свидетельствовать о необъективности (завышение отметок) или недостаточной систематичности (несоответствие общему объему содержания обучения) текущего оценивания.

Доля обучающихся, повысивших результаты, наиболее высока в ОО Кинель-Черкасского м.р. (16,34%), г.о. Новокуйбышевск (14,13%), г.о. Жигулевск (13,88%), Богатовского м.р. (12,9%), Нефтегорского м.р. (12,86%), г.о. Кинель (12,74%). Причиной этого может быть недостаточная самостоятельность обучающихся при выполнении ВПР или завышение результатов ВПР при их оценивании.

Наибольшее рассогласование результатов ВПР и текущей успеваемости выявлено на территориях г.о. Самара, г.о. Жигулевск, г.о. Новокуйбышевск.

### **3. ВЫВОДЫ И РЕКОМЕНДАЦИИ ПО ИТОГАМ ПРОВЕДЕНИЯ ВПР-2025 ПО ОКРУЖАЮЩЕМУ МИРУ**

Проведенный анализ результатов ВПР по окружающему миру в 4 классах выявил, что освоение предметного содержания осуществляется на уровне, превышающем средние показатели по Российской Федерации.

Следует отметить, что полученные в 2025 году результаты по уровню обученности и по качеству обучения значительно не отличаются от результатов предыдущих 2 лет (Таблица 3.1).

*Таблица 3.1*

*Динамика результативности ВПР по окружающему миру  
по программе 4 классов (2023-2025 гг.)*

Показатели	Результаты оценки освоения программы 4 класса по окружающему миру		
	2023	2024	2025
Общая численность участников	33848	33786	22194
Максимальный установленный балл	32	32	32
Средний балл	22,93	22,99	22,98
Средний балл по пятибалльной шкале (отметка)	4,11	4,11	4,09
Уровень обученности	99,7	99,63	99,66
Качество обучения	82,76	83,18	82,59
Доля учащихся, не преодолевших минимальную границу	0,3	0,37	0,34
Доля выпускников, получивших макс. первичный балл, % от общего числа участников ВПР, %	1,26	1,34	1,45

Анализ результатов ВПР показал достаточный уровень освоения основной образовательной программы по окружающему миру в среднем по ОО всех образовательных округов Самарской области.

Изучение результативности выполнения отдельных заданий ВПР по окружающему миру в 2025 году свидетельствует о наличии у обучающихся затруднений, связанных с установлением причинно-следственных связей, анализа и сравнения, осознанного построения речевого высказывания в соответствии с задачами коммуникации.

Можно предположить, что указанные затруднения связаны с недостаточным освоением обучающимися предметного содержания, в том

числе краеведческого содержания, а также недостаточным уровнем сформированности познавательных и коммуникативных универсальных учебных действий.

В целях повышения качества преподавания окружающего мира:

### **1. Территориальным управлениям Самарской области:**

- провести анализ полученных результатов ВПР на уровне округа и в каждой образовательной организации;
- организовать деятельность территориальных методических служб по реализации системы корректирующих мер по повышению уровня обученности окружающему миру, используя эффективный опыт ОО, показавших высокое качество обучения (Приложение 1);
- организовать наставничество на базе организаций, продемонстрировавших высокие результаты ВПР, учителям-предметникам, чьи обучающиеся показали низкие результаты.

### **2. Региональным УМО:**

- провести анализ рабочих программ и используемых в школе УМК;
- на основе типологии пробелов в знаниях учащихся скорректировать содержание методической работы с учителями-предметниками;
- организовать обсуждение с членами УМО результатов ВПР по всем предметам во всех параллелях на заседаниях УМО и педсоветах;
- продолжить реализацию программ (при необходимости обеспечить их корректировку) и мероприятий, направленных на поддержку школ с низкими образовательными результатами.

### **3. Администрации ОО:**

- провести анализ полученных результатов (относительно запланированных в начале учебного года);



- проводить систематический внутренний мониторинг уровня достижений обучающихся с использованием возможностей многоуровневой системы оценки качества образования, анализировать динамику изменений индивидуальных результатов обучающихся, планировать коррекционную работу по результатам мониторинга;

- осуществлять административный контроль по объективности выставления текущих, четвертных и годовой отметок и выполнения требований к оцениванию результатов обучающихся;

- на основе анализа профессиональных дефицитов педагогов организовать курсы повышения квалификации учителей-предметников, в том числе школ, демонстрирующих низкие образовательные результаты;

- обеспечить взаимодействие с деятельности школьного и регионального учебно-методических объединений учителей-предметников;

- информировать родительскую общественность о результатах и проблемных аспектах написания ВПР;

- вовлекать родителей в учебно-воспитательный процесс: информировать о результатах работы, проводить индивидуальные беседы с родителями с целью усиления контроля за подготовкой обучающихся к учебным занятиям.

#### **4. Учителям:**

- изучить образцы и описания проверочных работ, размещенных на сайте ФГБУ «ФИОКО» и критерии их оценивания;

- включить в проверочные работы задания в формате ВПР для диагностики уровня усвоения материала (после прохождения каждого раздела программы);

- включить задания, вызвавшие наибольшие затруднения у обучающихся, в дидактические материалы уроков (применять в работе тексты, задания, которые позволят расширить представления школьников об истории и культуре родного края);

- вести учет выявленных пробелов для адресной помощи в ликвидации западания тем у обучающихся;
- на основе проведенного анализа результатов ВПР администрацией ОО (школьного УМО) полученных результатов разработать индивидуальные маршруты для учащихся с низкими результатами выполнения ВПР.

#### **5. Родителям:**

- обеспечить детям ощущение эмоциональной поддержки, помогать поверить в себя и свои способности, поддерживать при неудачах;
- оказывать ребёнку всестороннюю помощь и поддержку;
- участвовать в беседах с учителями с целью усиления контроля за подготовкой ребенка к учебным занятиям.

## ПРИЛОЖЕНИЕ 1

*ОО с высоким качеством обучения окружающему миру  
(более 80% при численности участников более 10)*

№	Название ОУ	Численность участников	Оценки				Уровень обученности	Качество обучения
			2	3	4	5		
4 класс								
1.	Муниципальное бюджетное общеобразовательное учреждение «Лицей философии» г.о. Самара	27	0	0	51,85	48,15	100	100
2.	Государственное бюджетное нетиповое общеобразовательное учреждение Самарской области «Академия для одарённых детей (Наяновой)»	71	0	0	50,7	49,3	100	100
3.	Государственное автономное общеобразовательное учреждение Самарской области «Самарский лицей информационных технологий (Базовая школа Российской академии наук)».	53	0	0	45,28	54,72	100	100
4.	Муниципальное бюджетное общеобразовательное учреждение «Гимназия № 2» городского округа Самара	55	0	0	60	40	100	100
5.	Муниципальное бюджетное общеобразовательное учреждение «Школы № 36 с углубленным изучением отдельных предметов» городского округа Самара	24	0	0	45,83	54,17	100	100
6.	Муниципальное бюджетное общеобразовательное учреждение «Лицей «Созвездие» №131»	51	0	0	49,02	50,98	100	100

№	Название ОУ	Численность участников	Оценки				Уровень обученности	Качество обучения
			2	3	4	5		
	городского округа Самара							
7.	Муниципальное бюджетное общеобразовательное учреждение «Лицей «Престиж» городского округа Самара	49	0	0	51,02	48,98	100	100
8.	Автономное некоммерческая образовательная организация «Интеллект плюс»	21	0	0	52,38	47,62	100	100
9.	Частное общеобразовательное учреждение «Самарская православная классическая гимназия»	12	0	0	75	25	100	100
10.	Частное общеобразовательное учреждение – Лицей №1 «Спутник»	29	0	0	37,93	62,07	100	100
11.	Государственное бюджетное общеобразовательное учреждение Самарской области средняя общеобразовательная школа с. Рождествено муниципального района Волжский Самарской области	24	0	0	62,5	37,5	100	100
12.	Государственное бюджетное общеобразовательное учреждение Самарской области средняя общеобразовательная школа имени Героя Советского Союза Николая Степановича Доровского с. Подбельск муниципального района Похвистневский Самарской области	14	0	0	85,71	14,29	100	100

№	Название ОУ	Численность участников	Оценки				Уровень обученности	Качество обучения
			2	3	4	5		
13.	Муниципальное бюджетное общеобразовательное учреждение лицей № 37 городского округа Тольятти	51	0	0	43,14	56,86	100	100
14.	Муниципальное бюджетное общеобразовательное учреждение гимназия № 38 городского округа Тольятти	50	0	0	50	50	100	100
15.	Частное общеобразовательное учреждение средняя общеобразовательная школа «Общеобразовательный центр «Школа»	36	0	0	36,11	63,89	100	100
16.	Автономная некоммерческая образовательная организация средняя общеобразовательная школа «Сота»	14	0	0	28,57	71,43	100	100
17.	Муниципальное бюджетное общеобразовательное учреждение «Школа № 26» городского округа Самара	123	0	0,81	42,28	56,91	100	99,19
18.	Муниципальное бюджетное общеобразовательное учреждение «Гимназия Перспектива» городского округа Самара	61	0	1,64	54,1	44,26	100	98,36
19.	Муниципальное бюджетное общеобразовательное учреждение «Лицей «Технический» имени С.П.Королева» городского округа Самара	56	0	1,79	37,5	60,71	100	98,21

№	Название ОУ	Численность участников	Оценки				Уровень обученности	Качество обучения
			2	3	4	5		
20.	Муниципальное бюджетное общеобразовательное учреждение «Школа № 10 «Успех» городского округа Самара	55	0	1,82	58,18	40	100	98,18
21.	Государственное бюджетное общеобразовательное учреждение лицей имени Героя Советского Союза П.И. Викулова городского округа Сызрань Самарской области	55	0	1,82	30,91	67,27	100	98,18
22.	Муниципальное бюджетное общеобразовательное учреждение средняя общеобразовательная школа с углубленным изучением отдельных предметов № 89 городского округа Тольятти	54	0	1,85	62,96	35,19	100	98,15
23.	Муниципальное бюджетное общеобразовательное учреждение «Школа № 65 с углубленным изучением отдельных предметов» городского округа Самара	53	0	1,89	73,58	24,53	100	98,11
24.	Муниципальное бюджетное общеобразовательное учреждение «Школа № 76» городского округа Самара	52	0	1,92	61,54	36,54	100	98,08
25.	Государственное бюджетное общеобразовательное учреждение Самарской области «Лицей авиационного профиля № 135 (Базовая школа	52	0	1,92	9,62	88,46	100	98,08

№	Название ОУ	Численность участников	Оценки				Уровень обученности	Качество обучения
			2	3	4	5		
	Российской академии наук)» городского округа Самара							
26.	Муниципальное бюджетное общеобразовательное учреждение «Школа № 6 с углубленным изучением отдельных предметов им. М.В. Ломоносова» городского округа Самара	51	0	1,96	39,22	58,82	100	98,04
27.	Муниципальное бюджетное общеобразовательное учреждение лицей № 60 городского округа Тольятти	51	0	1,96	64,71	33,33	100	98,04
28.	Муниципальное бюджетное общеобразовательное учреждение «Школа № 47 с углубленным изучением отдельных предметов имени Героя Советского Союза Ваничкина И.Д.» городского округа Самара	49	0	2,04	40,82	57,14	100	97,96
29.	Государственное бюджетное общеобразовательное учреждение Самарской области «Гимназия № 1 (Базовая школа Российской академии наук)»	46	0	2,17	52,17	45,65	99,99	97,82
30.	Государственное бюджетное общеобразовательное учреждение Самарской области «Гимназия № 11 (Базовая школа Российской академии наук)»	38	0	2,63	65,79	31,58	100	97,37

№	Название ОУ	Численность участников	Оценки				Уровень обученности	Качество обучения
			2	3	4	5		
	наук)»							
31.	Частное образовательное учреждение школа «Эврика»	35	0	2,86	48,57	48,57	100	97,14
32.	Государственное бюджетное общеобразовательное учреждение Самарской области гимназия имени Заслуженного учителя Российской Федерации Сергея Васильевича Байменова города Похвистнево городского округа Похвистнево Самарской области	59	0	3,39	74,58	22,03	100	96,61
33.	Муниципальное бюджетное общеобразовательное учреждение «Школа № 105 имени М.И. Рунт» городского округа Самара	29	0	3,45	55,17	41,38	100	96,55
34.	Государственное бюджетное общеобразовательное учреждение Самарской области средняя общеобразовательная школа № 9 города Кинеля городского округа Кинель Самарской области	58	0	3,45	51,72	44,83	100	96,55
35.	Муниципальное бюджетное общеобразовательное учреждение лицей № 67 городского округа Тольятти	57	0	3,51	57,89	38,6	100	96,49
36.	Муниципальное бюджетное общеобразовательное учреждение «Школа № 3 с углубленным изучением предметов имени Героя Советского	56	0	3,57	46,43	50	100	96,43



№	Название ОУ	Численность участников	Оценки				Уровень обученности	Качество обучения
			2	3	4	5		
	Союза В.И.Фадеева» городского округа Самара							
37.	Муниципальное бюджетное общеобразовательное учреждения городского округа Тольятти «Школа с углубленным изучением отдельных предметов № 10 имени профессора Столбова В.И.»	56	0	3,57	44,64	51,79	100	96,43
38.	Муниципальное бюджетное общеобразовательное учреждение лицей № 57 городского округа Тольятти	84	0	3,57	52,38	44,05	100	96,43
39.	Муниципальное бюджетное общеобразовательное учреждение «Классическая гимназия № 54 «Воскресение» городского округа Самара	74	0	4,05	44,59	51,35	99,99	95,94
40.	Муниципальное бюджетное общеобразовательное учреждение средняя общеобразовательная школа № 26 городского округа Тольятти	73	0	4,11	47,95	47,95	100	95,9
41.	Государственное бюджетное общеобразовательное учреждение Самарской области средняя общеобразовательная школа №1 п.г.т. Суходол муниципального района Сергиевский Самарской области	48	0	4,17	43,75	52,08	100	95,83

№	Название ОУ	Численность участников	Оценки				Уровень обученности	Качество обучения
			2	3	4	5		
42.	Муниципальное бюджетное общеобразовательное учреждение «Школа № 93» городского округа Самара	47	0	4,26	61,7	34,04	100	95,74
43.	Муниципальное бюджетное общеобразовательное учреждение «Школа № 63 с углубленным изучением отдельных предметов имени Мельникова Н.И.» городского округа Самара	46	0	4,35	41,3	54,35	100	95,65
44.	Автономная некоммерческая организация общеобразовательная организация «Академия»	23	0	4,35	73,91	21,74	100	95,65
45.	Муниципальное бюджетное общеобразовательное учреждение «Школа № 40 имени дважды Героя Советского Союза маршала А.М.Василевского» городского округа Самара	22	0	4,55	59,09	36,36	100	95,45
46.	Муниципальное бюджетное общеобразовательное учреждение лицей № 6 городского округа Тольятти	44	0	4,55	59,09	36,36	100	95,45
47.	Государственное бюджетное общеобразовательное учреждение средняя общеобразовательная школа имени полного кавалера ордена Славы А.И. Дырина п.г.т. Балашейка муниципального района	21	0	4,76	52,38	42,86	100	95,24

№	Название ОУ	Численность участников	Оценки				Уровень обученности	Качество обучения
			2	3	4	5		
	Сызранский Самарской области							
48.	Муниципальное бюджетное общеобразовательное учреждение «Школа № 58» городского округа Самара	82	0	4,88	60,98	34,15	100	95,13
49.	Государственное бюджетное общеобразовательное учреждение Самарской области средняя общеобразовательная школа №1 «Образовательный центр» имени Героя Советского Союза М.Р. Попова ж.-д. ст. Шентала муниципального района Шенталинский Самарской области	41	0	4,88	48,78	46,34	100	95,12
50.	Муниципальное бюджетное общеобразовательное учреждение «Школа с углубленным изучением отдельных предметов Дневной пансион-84» городского округа Самара	59	0	5,08	45,76	49,15	99,99	94,91
51.	Муниципальное бюджетное общеобразовательное учреждение «Гимназия № 133 имени Героя Социалистического Труда М.Б.Оводенко» городского округа Самара	59	0	5,08	52,54	42,37	99,99	94,91
52.	Муниципальное бюджетное общеобразовательное учреждение «Школа № 110 имени Героя Советского Союза М.Я. Сорокина»	78	0	5,13	48,72	46,15	100	94,87

№	Название ОУ	Численность участников	Оценки				Уровень обученности	Качество обучения
			2	3	4	5		
	городского округа Самара							
53.	Муниципальное бюджетное общеобразовательное учреждение городского округа Тольятти «Гимназия № 9 имени Александра Николаевича Наумова»	78	0	5,13	64,1	30,77	100	94,87
54.	Муниципальное бюджетное общеобразовательное учреждение средняя общеобразовательная школа № 34 городского округа Тольятти	57	0	5,26	56,14	38,6	100	94,74
55.	Муниципальное бюджетное общеобразовательное учреждение средняя общеобразовательная школа с углублённым изучением отдельных предметов № 58 городского округа Тольятти	55	0	5,45	63,64	30,91	100	94,55
56.	Муниципальное бюджетное общеобразовательное учреждение «Школа № 120 с углубленным изучением отдельных предметов» городского округа Самара	55	0	5,45	58,18	36,36	99,99	94,54
57.	Государственное бюджетное общеобразовательное учреждение средняя общеобразовательная школа № 30 имени кавалера ордена Красной Звезды Ю.В. Гаврилова городского округа Сызрань Самарской области	54	0	5,56	74,07	20,37	100	94,44

№	Название ОУ	Численность участников	Оценки				Уровень обученности	Качество обучения
			2	3	4	5		
58.	Муниципальное бюджетное общеобразовательное учреждение «Школа № 92» городского округа Самара	53	0	5,66	52,83	41,51	100	94,34
59.	Муниципальное бюджетное общеобразовательное учреждение средняя общеобразовательная школа с углубленным изучением отдельных предметов № 70 городского округа Тольятти	141	0	5,67	58,87	35,46	100	94,33
60.	Муниципальное бюджетное общеобразовательное учреждение гимназия №39 «Классическая» городского округа Тольятти	105	0	5,71	61,9	32,38	99,99	94,28
61.	Средняя общеобразовательная школа – филиал Частного образовательного учреждения высшего образования «Тольяттинская академия управления»	34	0	5,88	67,65	26,47	100	94,12
62.	Муниципальное бюджетное общеобразовательное учреждение «Школа № 146» городского округа Самара	17	0	5,88	64,71	29,41	100	94,12
63.	Муниципальное бюджетное общеобразовательное учреждение «Школа № 149 имени Героя Российской Федерации А.И.Баранова» городского округа Самара	50	0	6	64	30	100	94

№	Название ОУ	Численность участников	Оценки				Уровень обученности	Качество обучения
			2	3	4	5		
64.	Муниципальное бюджетное общеобразовательное учреждение «Школа №154 с углубленным изучением отдельных предметов» городского округа Самара	81	0	6,17	79,01	14,81	99,99	93,82
65.	Частное общеобразовательное учреждение школа «Радиант» городского округа Тольятти	16	0	6,25	50	43,75	100	93,75
66.	Муниципальное автономное общеобразовательное учреждение «Самарский медико-технический лицей» городского округа Самара	47	0	6,38	44,68	48,94	100	93,62
67.	Муниципальное бюджетное общеобразовательное учреждение «Школа № 81 имени Героя Советского Союза Жалнина В.Н.» городского округа Самара	46	0	6,52	43,48	50	100	93,48
68.	Муниципальное бюджетное общеобразовательное учреждение «Школа № 64 имени Героя Российской Федерации В.В.Талабаева» городского округа Самара	60	0	6,67	45	48,33	100	93,33
69.	Государственное бюджетное общеобразовательное учреждение Самарской области средняя общеобразовательная школа № 9 города Сызрани городского округа Сызрань	15	0	6,67	73,33	20	100	93,33

№	Название ОУ	Численность участников	Оценки				Уровень обученности	Качество обучения
			2	3	4	5		
	Самарской области							
70.	Государственное бюджетное общеобразовательное учреждение Самарской области средняя общеобразовательная школа №4 п.г.т. Безенчук муниципального района Безенчукский Самарской области	59	0	6,78	59,32	33,9	100	93,22
71.	Муниципальное бюджетное общеобразовательное учреждение средняя общеобразовательная школа № 69 городского округа Тольятти	44	0	6,82	68,18	25	100	93,18
72.	Муниципальное бюджетное общеобразовательное учреждение «Школа № 132 с углубленным изучением отдельных предметов имени Героя Советского Союза Губанова Г.П.» городского округа Самара	87	0	6,9	56,32	36,78	100	93,1
73.	Муниципальное бюджетное общеобразовательное учреждение «Школа № 78 имени Героя Советского Союза П.Ф.Ананьева» городского округа Самара	29	0	6,9	58,62	34,48	100	93,1
74.	Государственное бюджетное общеобразовательное учреждение Самарской области средняя общеобразовательная школа №8 имени Сергея Петровича Алексеева	86	0	6,98	63,95	29,07	100	93,02

№	Название ОУ	Численность участников	Оценки				Уровень обученности	Качество обучения
			2	3	4	5		
	городского округа Отрадный Самарской области							
75.	Муниципальное бюджетное общеобразовательное учреждение средняя общеобразовательная школа № 11 городского округа Тольятти	57	0	7,02	59,65	33,33	100	92,98
76.	Государственное бюджетное общеобразовательное учреждение Самарской области средняя общеобразовательная школа с. Новое Усманово муниципального района Камышлинский Самарской области	14	0	7,14	78,57	14,29	100	92,86
77.	Государственное бюджетное общеобразовательное учреждение Самарской области средняя общеобразовательная школа имени Героя Советского Союза И.Д. Бузыцкова с. Нижнее Санчелеево муниципального района Ставропольский Самарской области	28	3,57	3,57	85,71	7,14	96,42	92,85
78.	Муниципальное бюджетное общеобразовательное учреждение средняя общеобразовательная школа № 90 городского округа Тольятти	137	0	7,3	67,15	25,55	100	92,7
79.	Муниципальное бюджетное общеобразовательное учреждение «Гимназия № 3» городского округа Самара	40	0	7,5	55	37,5	100	92,5



№	Название ОУ	Численность участников	Оценки				Уровень обученности	Качество обучения
			2	3	4	5		
80.	Муниципальное бюджетное общеобразовательное учреждение средняя общеобразовательная школа № 86 городского округа Тольятти	106	0	7,55	54,72	37,74	100	92,46
81.	Муниципальное бюджетное общеобразовательное учреждение «Школа № 22» городского округа Самара	53	0	7,55	50,94	41,51	100	92,45
82.	Муниципальное бюджетное общеобразовательное учреждение «Школа № 25 с углубленным изучением отдельных предметов имени сестер Харитоновых» городского округа Самара	66	0	7,58	54,55	37,88	100	92,43
83.	Государственное бюджетное общеобразовательное учреждение Самарской области средняя общеобразовательная школа №2 с углубленным изучением отдельных предметов п.г.т. Усть-Кинельский городского округа Кинель Самарской области	89	0	7,87	46,07	46,07	100	92,14
84.	Муниципальное бюджетное общеобразовательное учреждение «Школа 41 «Гармония» с углубленным изучением отдельных предметов» городского округа Самара	63	0	7,94	31,75	60,32	100	92,07

№	Название ОУ	Численность участников	Оценки				Уровень обученности	Качество обучения
			2	3	4	5		
85.	Государственное бюджетное общеобразовательное учреждение Самарской области «Самарский казачий кадетский корпус»	25	0	8	72	20	100	92
86.	Государственное бюджетное общеобразовательное учреждение Самарской области средняя общеобразовательная школа имени Героя Советского Союза Василия Степановича Чекмасова с. Большое Микушкино муниципального района Иса克林ский Самарской области	25	0	8	88	4	100	92
87.	Государственное бюджетное общеобразовательное учреждение Самарской области средняя общеобразовательная школа п.г.т. Мирный муниципального района Красноярский Самарской области	50	0	8	68	24	100	92
88.	Муниципальное бюджетное общеобразовательное учреждение «Школа №68» г.о. Самара	124	0	8,06	52,42	39,52	100	91,94
89.	Муниципальное бюджетное общеобразовательное учреждение средняя общеобразовательная школа № 79 городского округа Тольятти	62	0	8,06	64,52	27,42	100	91,94

№	Название ОУ	Численность участников	Оценки				Уровень обученности	Качество обучения
			2	3	4	5		
90.	Муниципальное бюджетное общеобразовательное учреждение лицей №19 городского округа Тольятти	84	0	8,33	69,05	22,62	100	91,67
91.	Муниципальное бюджетное общеобразовательное учреждение «Школа № 176 с углубленным изучением отдельных предметов» городского округа Самара	83	0	8,43	50,6	40,96	99,99	91,56
92.	Муниципальное бюджетное общеобразовательное учреждение «Школа № 13 имени Героя Советского Союза Санчирова Ф.В.» городского округа Самара	47	0	8,51	57,45	34,04	100	91,49
93.	Муниципальное бюджетное общеобразовательное учреждение «Школа № 174 имени И. П. Зорина» городского округа Самара	82	0	8,54	53,66	37,8	100	91,46
94.	Муниципальное бюджетное общеобразовательное учреждение «Школа № 168 имени Героя Советского Союза Е.А.Никонова» городского округа Самара	58	0	8,62	62,07	29,31	100	91,38
95.	Государственное бюджетное общеобразовательное учреждение Самарской области средняя общеобразовательная школа № 2 им. В.Маскина ж.-д. ст.	23	0	8,7	52,17	39,13	100	91,3

№	Название ОУ	Численность участников	Оценки				Уровень обученности	Качество обучения
			2	3	4	5		
	Клявлино муниципального района Клявлинский Самарской области							
96.	Муниципальное бюджетное общеобразовательное учреждение «Лицей №124 имени подполковника полиции Лазутина Д.А.» городского округа Самара	80	0	8,75	45	46,25	100	91,25
97.	Муниципальное бюджетное общеобразовательное учреждение «Школа № 121» городского округа Самара	79	0	8,86	75,95	15,19	100	91,14
98.	Государственное бюджетное общеобразовательное учреждение Самарской области средняя общеобразовательная школа № 3 города Похвистнево городского округа Похвистнево Самарской области	44	0	9,09	68,18	22,73	100	90,91
99.	Муниципальное бюджетное общеобразовательное учреждение «Школа № 42 с углубленным изучением отдельных предметов» городского округа Самара	22	0	9,09	63,64	27,27	100	90,91
100.	Муниципальное бюджетное общеобразовательное учреждение «Школа № 91» городского округа Самара	66	0	9,09	63,64	27,27	100	90,91
101.	Государственное бюджетное общеобразовательное учреждение Самарской	22	0	9,09	63,64	27,27	100	90,91

№	Название ОУ	Численность участников	Оценки				Уровень обученности	Качество обучения
			2	3	4	5		
	области средняя общеобразовательная школа с. Узюково м.р. Ставропольский Самарской области							
102.	Государственное бюджетное общеобразовательное учреждение Самарской области средняя общеобразовательная школа с.Екатериновка муниципального района Безенчукский Самарской области	11	0	9,09	81,82	9,09	100	90,91
103.	Государственное бюджетное общеобразовательное учреждение средняя общеобразовательная школа имени Героя Советского Союза В.Г. Колесникова с. Новодевичье муниципального района Шигонский Самарской области	11	0	9,09	36,36	54,55	100	90,91
104.	Государственное бюджетное общеобразовательное учреждение Самарской области средняя общеобразовательная школа № 33 города Сызрани городского округа Сызрань Самарской области	44	0	9,09	56,82	34,09	100	90,91
105.	Муниципальное бюджетное общеобразовательное учреждение гимназия № 48 городского округа Тольятти	54	0	9,26	68,52	22,22	100	90,74
106.	Государственное бюджетное общеобразовательное учреждение Самарской	32	0	9,38	56,25	34,38	100	90,63

№	Название ОУ	Численность участников	Оценки				Уровень обученности	Качество обучения
			2	3	4	5		
	области лицей (технологический) с. Хрящевка м.р. Ставропольский							
107.	Муниципальное бюджетное общеобразовательное учреждение «Школа № 53» городского округа Самара	53	0	9,43	43,4	47,17	100	90,57
108.	Государственное бюджетное общеобразовательное учреждение Самарской области основная общеобразовательная школа № 39 города Сызрани городского округа Сызрань Самарской области	21	0	9,52	42,86	47,62	100	90,48
109.	Муниципальное бюджетное общеобразовательное учреждение лицей № 51 городского округа Тольятти	93	0	9,68	58,06	32,26	100	90,32
110.	Муниципальное бюджетное общеобразовательное учреждение «Школа № 35» городского округа Самара	72	0	9,72	65,28	25	100	90,28
111.	Государственное бюджетное общеобразовательное учреждение Самарской области средняя общеобразовательная школа №2 имени ветерана ВОВ Г.А. Смолякова «Образовательный центр» с. Большая Черниговка муниципального района Большечерниговский Самарской области	41	0	9,76	48,78	41,46	100	90,24

№	Название ОУ	Численность участников	Оценки				Уровень обученности	Качество обучения
			2	3	4	5		
112.	Государственное бюджетное общеобразовательное учреждение Самарской области средняя общеобразовательная школа № 8 п.г.т. Алексеевка городского округа Кинель Самарской области	51	0	9,8	64,71	25,49	100	90,2
113.	Муниципальное бюджетное общеобразовательное учреждение средняя общеобразовательная школа № 81 городского округа Тольятти	61	0	9,84	67,21	22,95	100	90,16
114.	Муниципальное бюджетное общеобразовательное учреждение «Школа № 27 с углубленным изучением отдельных предметов» городского округа Самара	60	0	10	55	35	100	90
115.	Государственное бюджетное общеобразовательное учреждение Самарской области средняя общеобразовательная школа «Образовательный центр» с. Тимашево муниципального района Кинель-Черкасский Самарской области	50	0	10	56	34	100	90
116.	Государственное бюджетное общеобразовательное учреждение Самарской области средняя общеобразовательная школа имени В.Г. Солодовникова с. Черноречье	40	0	10	37,5	52,5	100	90

№	Название ОУ	Численность участников	Оценки				Уровень обученности	Качество обучения
			2	3	4	5		
	муниципального района Волжский Самарской области							
117.	Государственное бюджетное общеобразовательное учреждение Самарской области основная общеобразовательная школа №2 городского округа Отрадный Самарской области	39	0	10,26	61,54	28,21	100	89,75
118.	Муниципальное бюджетное общеобразовательное учреждение «Школа № 29» городского округа Самара	48	0	10,42	58,33	31,25	100	89,58
119.	Муниципальное бюджетное общеобразовательное учреждение средняя общеобразовательная школа № 25 городского округа Тольятти	48	0	10,42	62,5	27,08	100	89,58
120.	Государственное бюджетное общеобразовательное учреждение Самарской области средняя общеобразовательная школа «Образовательный центр» имени И.П. Сухова с. Подъем-Михайловка муниципального района Волжский Самарской области	19	0	10,53	63,16	26,32	100	89,48
121.	Муниципальное бюджетное общеобразовательное учреждение «Школа № 155» городского округа Самара	57	0	10,53	59,65	29,82	100	89,47
122.	Муниципальное бюджетное	38	0	10,53	57,89	31,58	100	89,47



№	Название ОУ	Численность участников	Оценки				Уровень обученности	Качество обучения
			2	3	4	5		
	общеобразовательное учреждение средняя общеобразовательная школа с углубленным изучением отдельных предметов № 41 городского округа Тольятти							
123.	Муниципальное бюджетное общеобразовательное учреждение средняя общеобразовательная школа № 88 городского округа Тольятти	122	0	10,66	77,05	12,3	100	89,35
124.	Государственное бюджетное общеобразовательное учреждение Самарской области гимназия города Сызрани городского округа Сызрань Самарской области	28	0	10,71	67,86	21,43	100	89,29
125.	Муниципальное бюджетное общеобразовательное учреждение «Школа № 148 с углубленным изучением отдельных предметов имени Героя Советского Союза Михалева В.П.» городского округа Самара	83	0	10,84	63,86	25,3	100	89,16
126.	Государственное бюджетное общеобразовательное учреждение Самарской области средняя общеобразовательная школа № 3 п.г.т. Смышляевка муниципального района Волжский Самарской области	54	0	11,11	72,22	16,67	100	88,89
127.	Государственное	18	0	11,11	61,11	27,78	100	88,89

№	Название ОУ	Численность участников	Оценки				Уровень обученности	Качество обучения
			2	3	4	5		
	бюджетное общеобразовательное учреждение Самарской области средняя общеобразовательная школа с Малая Малышевка муниципального района Кинельский Самарской области							
128.	Государственное бюджетное общеобразовательное учреждение Самарской области средняя общеобразовательная школа № 21 города Сызрани городского округа Сызрань Самарской области	45	0	11,11	60	28,89	100	88,89
129.	Муниципальное бюджетное общеобразовательное учреждение средняя общеобразовательная школа № 32 городского округа Тольятти	54	0	11,11	59,26	29,63	100	88,89
130.	Муниципальное бюджетное общеобразовательное учреждение средняя общеобразовательная школа № 56 городского округа Тольятти	27	0	11,11	55,56	33,33	100	88,89
131.	Муниципальное бюджетное общеобразовательное учреждение средняя общеобразовательная школа с углубленным изучением отдельных предметов № 47 городского округа Тольятти	81	0	11,11	58,02	30,86	99,99	88,88
132.	Муниципальное бюджетное общеобразовательное	71	0	11,27	61,97	26,76	100	88,73

№	Название ОУ	Численность участников	Оценки				Уровень обученности	Качество обучения
			2	3	4	5		
	учреждение средняя общеобразовательная школа с углубленным изучением отдельных предметов № 94 городского округа Тольятти							
133.	Муниципальное бюджетное общеобразовательное учреждение «Гимназия № 4» городского округа Самара	53	0	11,32	64,15	24,53	100	88,68
134.	Государственное бюджетное общеобразовательное учреждение Самарской области гимназия № 1 города Новокуйбышевска городского округа Новокуйбышевск Самарской области	53	0	11,32	81,13	7,55	100	88,68
135.	Государственное бюджетное общеобразовательное учреждение Самарской области основная общеобразовательная школа №9 г. Жигулевск городского округа Жигулевск Самарской области	35	0	11,43	74,29	14,29	100	88,58
136.	Муниципальное бюджетное общеобразовательное учреждение средняя общеобразовательная школа № 14 городского округа Тольятти	35	0	11,43	68,57	20	100	88,57
137.	Государственное бюджетное общеобразовательное учреждение Самарской области средняя общеобразовательная школа № 10 города	61	0	11,48	54,1	34,43	100	88,53

№	Название ОУ	Численность участников	Оценки				Уровень обученности	Качество обучения
			2	3	4	5		
	Кинеля городского округа Кинель Самарской области							
138.	Государственное бюджетное общеобразовательное учреждение Самарской области средняя общеобразовательная школа с. Кошки муниципального района Кошкинский Самарской области	61	9,84	1,64	49,18	39,34	90,16	88,52
139.	Государственное бюджетное общеобразовательное учреждение Самарской области средняя общеобразовательная школа №2 «Образовательный центр» с. Большая Глушица муниципального района Большеглушицкий Самарской области	43	0	11,63	44,19	44,19	100	88,38
140.	Муниципальное бюджетное общеобразовательное учреждение «Школа № 178» городского округа Самара	43	0	11,63	62,79	25,58	100	88,37
141.	Муниципальное бюджетное общеобразовательное учреждение «Школа № 114 с углубленным изучением отдельных предметов» городского округа Самара	60	0	11,67	53,33	35	100	88,33
142.	Муниципальное бюджетное общеобразовательное учреждение лицей № 76 имени В.Н. Полякова городского округа Тольятти	60	0	11,67	58,33	30	100	88,33

№	Название ОУ	Численность участников	Оценки				Уровень обученности	Качество обучения
			2	3	4	5		
143.	Государственное бюджетное общеобразовательное учреждение Самарской области средняя общеобразовательная школа № 3 имени З.А. Космодемьянской города Новокуйбышевска городского округа Новокуйбышевск Самарской области	51	0	11,76	49,02	39,22	100	88,24
144.	Государственное бюджетное общеобразовательное учреждение Самарской области средняя общеобразовательная школа №3 «Образовательный центр» с.Кинель-Черкассы муниципального района Кинель-Черкасский Самарской области	17	0	11,76	64,71	23,53	100	88,24
145.	Муниципальное бюджетное общеобразовательное учреждение. «Школа № 18 имени Героя Великой Отечественной войны А.М. Бондарева» городского округа Самара	25	0	12	52	36	100	88
146.	Муниципальное бюджетное общеобразовательное учреждение «Школа № 43» городского округа Самара	50	0	12	66	22	100	88
147.	Государственное бюджетное общеобразовательное учреждение Самарской области средняя общеобразовательная	50	0	12	66	22	100	88

№	Название ОУ	Численность участников	Оценки				Уровень обученности	Качество обучения
			2	3	4	5		
	школа №2 «Образовательный центр» с. Кинель-Черкассы муниципального района Кинель-Черкасский Самарской области							
148.	Государственное бюджетное общеобразовательное учреждение Самарской области средняя общеобразовательная школа с. Воскресенка муниципального района Волжский Самарской области	25	0	12	48	40	100	88
149.	Частное образовательное учреждение средняя общеобразовательная школа «ЛАДА»	25	0	12	52	36	100	88
150.	Муниципальное бюджетное общеобразовательное учреждение гимназия № 35 городского округа Тольятти	50	0	12	56	32	100	88
151.	Государственное бюджетное общеобразовательное учреждение Самарской области основная общеобразовательная школа № 4 города Новокуйбышевска городского округа Новокуйбышевск Самарской области	49	0	12,24	67,35	20,41	100	87,76
152.	Муниципальное бюджетное общеобразовательное учреждение «Школа № 99» городского округа Самара	57	0	12,28	68,42	19,3	100	87,72

№	Название ОУ	Численность участников	Оценки				Уровень обученности	Качество обучения
			2	3	4	5		
153.	Государственное бюджетное общеобразовательное учреждение Самарской области средняя общеобразовательная школа №22 городского округа Чапаевск Самарской области	65	0	12,31	72,31	15,38	100	87,69
154.	Муниципальное бюджетное общеобразовательное учреждение «Школа № 123» городского округа Самара	24	4,17	8,33	54,17	33,33	95,83	87,5
155.	Муниципальное бюджетное общеобразовательное учреждение «Школа № 46 имени прокурора Куйбышевской области Н.А. Баженова» городского округа Самара	48	0	12,5	54,17	33,33	100	87,5
156.	Муниципальное бюджетное общеобразовательное учреждение «Школа «Яктылык» с углубленным изучением отдельных предметов» городского округа Самара	48	0	12,5	60,42	27,08	100	87,5
157.	Государственное бюджетное общеобразовательное учреждение Самарской области средняя общеобразовательная школа с. Камышла муниципального района Камышлинский Самарской области	16	0	12,5	50	37,5	100	87,5
158.	Автономная некоммерческая организация «Православная	39	0	12,82	48,72	38,46	100	87,18

№	Название ОУ	Численность участников	Оценки				Уровень обученности	Качество обучения
			2	3	4	5		
	классическая гимназия»							
159.	Муниципальное бюджетное общеобразовательное учреждение «Школа № 156» городского округа Самара	70	0	12,86	55,71	31,43	100	87,14
160.	Муниципальное бюджетное общеобразовательное учреждение «Школа № 66» городского округа Самара	62	0	12,9	62,9	24,19	99,99	87,09
161.	Государственное бюджетное общеобразовательное учреждение Самарской области средняя общеобразовательная школа № 10 города Сызрани городского округа Сызрань Самарской области	46	0	13,04	58,7	28,26	100	86,96
162.	Государственное бюджетное общеобразовательное учреждение Самарской области средняя общеобразовательная школа №2 с.Приволжье муниципального района Приволжский Самарской области	46	4,35	8,7	43,48	43,48	95,66	86,96
163.	Муниципальное бюджетное общеобразовательное учреждение «Школа № 177 с кадетскими классами» городского округа Самара	46	0	13,04	65,22	21,74	100	86,96
164.	Муниципальное бюджетное общеобразовательное учреждение «Школа	61	0	13,11	62,3	24,59	100	86,89



№	Название ОУ	Численность участников	Оценки				Уровень обученности	Качество обучения
			2	3	4	5		
	№ 16» городского округа Самара							
165.	Муниципальное бюджетное общеобразовательное учреждение средняя общеобразовательная школа № 43 городского округа Тольятти	61	0	13,11	54,1	32,79	100	86,89
166.	Государственное бюджетное общеобразовательное учреждение Самарской области средняя общеобразовательная школа № 3 городского округа Чапаевск Самарской области	61	0	13,11	67,21	19,67	99,99	86,88
167.	Муниципальное бюджетное общеобразовательное учреждение «Школа №73» городского округа Самара	53	0	13,21	66,04	20,75	100	86,79
168.	Муниципальное бюджетное общеобразовательное учреждение «Школа № 67 с углубленным изучением отдельных предметов» городского округа Самара	45	0	13,33	57,78	28,89	100	86,67
169.	Муниципальное бюджетное общеобразовательное учреждение «Школа № 153 имени Героя Советского Союза Авдеева М.В.» городского округа Самара	30	0	13,33	53,33	33,33	99,99	86,66
170.	Государственное бюджетное общеобразовательное учреждение Самарской	45	0	13,33	42,22	44,44	99,99	86,66

№	Название ОУ	Численность участников	Оценки				Уровень обученности	Качество обучения
			2	3	4	5		
	области средняя общеобразовательная школа им. А.И. Кузнецова с. Курумоч муниципального района Волжский Самарской области							
171.	Муниципальное бюджетное общеобразовательное учреждение средняя общеобразовательная школа № 59 городского округа Тольятти	60	0	13,33	43,33	43,33	99,99	86,66
172.	Муниципальное бюджетное общеобразовательное учреждение городского округа Тольятти «Школа с углубленным изучением отдельных предметов № 93 имени ордена Ленина и ордена Трудового Красного Знамени «Куйбышевгидростроя»	89	0	13,48	73,03	13,48	99,99	86,51
173.	Муниципальное бюджетное общеобразовательное учреждение «Школа № 24 с углубленным изучением отдельных предметов имени Героя Советского Союза Буркина М.И.» городского округа Самара	59	0	13,56	66,1	20,34	100	86,44
174.	Муниципальное бюджетное общеобразовательное учреждение «Школа № 57» городского округа Самара"	140	0	13,57	57,86	28,57	100	86,43
175.	Муниципальное бюджетное общеобразовательное учреждение «Школа	44	0	13,64	65,91	20,45	100	86,36

№	Название ОУ	Численность участников	Оценки				Уровень обученности	Качество обучения
			2	3	4	5		
	№ 20 имени Героя Советского Союза Н. Ф. Гастелло» городского округа Самара							
176.	Муниципальное бюджетное общеобразовательное учреждение «Школа № 116 имени Героя Советского Союза И.В.Панфилова» городского округа Самара	51	0	13,73	41,18	45,1	100	86,28
177.	Государственное бюджетное общеобразовательное учреждение средняя общеобразовательная школа № 14 «Центр образования» имени кавалера ордена Ленина Н.Ф. Шутова городского округа Сызрань Самарской области	51	0	13,73	64,71	21,57	100	86,28
178.	Муниципальное бюджетное общеобразовательное учреждение «Школа № 175» городского округа Самара	87	0	13,79	49,43	36,78	100	86,21
179.	Муниципальное бюджетное общеобразовательное учреждение средняя общеобразовательная школа с углубленным изучением отдельных предметов № 13 городского округа Тольятти	87	0	13,79	44,83	41,38	100	86,21
180.	Государственное бюджетное общеобразовательное учреждение Самарской области средняя общеобразовательная школа с. Чубовка	29	0	13,79	51,72	34,48	99,99	86,2

№	Название ОУ	Численность участников	Оценки				Уровень обученности	Качество обучения
			2	3	4	5		
	муниципального района Кинельский Самарской области							
181.	Государственное бюджетное общеобразовательное учреждение Самарской области средняя общеобразовательная школа «Центр образования» пос. Варламово муниципального района Сызранский Самарской области	50	0	14	64	22	100	86
182.	Муниципальное бюджетное общеобразовательное учреждение «Школа № 157» городского округа Самара	57	1,75	12,28	50,88	35,09	98,25	85,97
183.	Муниципальное бюджетное общеобразовательное учреждение «Школа № 55» городского округа Самара	49	2,04	12,24	42,86	42,86	97,96	85,72
184.	Государственное бюджетное общеобразовательное учреждение Самарской области средняя общеобразовательная школа с. Васильевка имени Героя Советского Союза Е. А. Никонова муниципального района Ставропольский Самарской области	21	0	14,29	38,1	47,62	100	85,72
185.	Государственное бюджетное общеобразовательное учреждение Самарской области средняя общеобразовательная школа с. Домашка муниципального района	28	0	14,29	67,86	17,86	100	85,72

№	Название ОУ	Численность участников	Оценки				Уровень обученности	Качество обучения
			2	3	4	5		
	Кинельский Самарской области							
186.	Государственное бюджетное общеобразовательное учреждение Самарской области средняя общеобразовательная школа с. Среднее Аверкино муниципального района Похвистневский Самарской области	21	0	14,29	80,95	4,76	100	85,71
187.	Государственное бюджетное общеобразовательное учреждение Самарской области средняя общеобразовательная школа № 7 города Кинеля городского округа Кинель Самарской Области	42	0	14,29	57,14	28,57	100	85,71
188.	Муниципальное бюджетное общеобразовательное учреждение средняя общеобразовательная школа с углубленным изучением отдельных предметов № 61 городского округа Тольятти	55	1,82	12,73	54,55	30,91	98,19	85,46
189.	Муниципальное бюджетное общеобразовательное учреждение «Школа № 163» городского округа Самара	48	0	14,58	66,67	18,75	100	85,42
190.	Муниципальное бюджетное общеобразовательное учреждение «Школа № 34 с углубленным изучением отдельных предметов имени Е.А. Зубчанинова»	54	0	14,81	29,63	55,56	100	85,19

№	Название ОУ	Численность участников	Оценки				Уровень обученности	Качество обучения
			2	3	4	5		
	городского округа Самара							
191.	Муниципальное бюджетное общеобразовательное учреждение «Школа № 166 имени А.А. Микулина» городского округа Самара	54	0	14,81	64,81	20,37	99,99	85,18
192.	Государственное бюджетное общеобразовательное учреждение Самарской области средняя общеобразовательная школа № 4 п.г.т.Алексеевка городского округа Кинель Самарской области	47	0	14,89	48,94	36,17	100	85,11
193.	Государственное бюджетное общеобразовательное учреждение Самарской области средняя общеобразовательная школа с. Екатериновка муниципального района Красноярский Самарской области	20	0	15	60	25	100	85
194.	Государственное бюджетное общеобразовательное учреждение Самарской области средняя общеобразовательная школа № 7 имени Героя Советского Союза Ф.И. Ткачева города Жигулевска городского округа Жигулевск Самарской области	53	0	15,09	66,04	18,87	100	84,91
195.	Муниципальное бюджетное общеобразовательное учреждение «Школа № 94 имени полного	46	0	15,22	43,48	41,3	100	84,78

№	Название ОУ	Численность участников	Оценки				Уровень обученности	Качество обучения
			2	3	4	5		
	кавалера ордена Славы Щеканова Н.Ф.» городского округа Самара							
196.	Государственное бюджетное общеобразовательное учреждение Самарской области основная общеобразовательная школа № 3 имени Героя Российской Федерации Николая Николаевича Шпитонкова города Жигулевска городского округа Жигулевск Самарской области	46	0	15,22	56,52	28,26	100	84,78
197.	Муниципальное бюджетное общеобразовательное учреждение средняя общеобразовательная школа № 84 городского округа Тольятти	72	0	15,28	52,78	31,94	100	84,72
198.	Государственное бюджетное общеобразовательное учреждение Самарской области средняя общеобразовательная школа «Образовательный центр» с.Петровка муниципального района Борский Самарской области	13	0	15,38	69,23	15,38	99,99	84,61
199.	Государственное бюджетное общеобразовательное учреждение Самарской области основная общеобразовательная школа пос. Сборный муниципального района Сызранский Самарской области	13	0	15,38	38,46	46,15	99,99	84,61
200.	Государственное	26	0	15,38	57,69	26,92	99,99	84,61

№	Название ОУ	Численность участников	Оценки				Уровень обученности	Качество обучения
			2	3	4	5		
	бюджетное общеобразовательное учреждение Самарской области средняя общеобразовательная школа имени полного кавалера ордена Славы А.М. Сергеева с. Хворостянка муниципального района Хворостянский Самарской области							
201.	Государственное бюджетное общеобразовательное учреждение Самарской области средняя общеобразовательная школа № 9 «Центр образования» городского округа Октябрьск Самарской области	45	0	15,56	55,56	28,89	100	84,45
202.	Государственное бюджетное общеобразовательное учреждение Самарской области средняя общеобразовательная школа №1 имени Героя Советского Союза И.М. Кузнецова с. Большая Черниговка муниципального района Большечерниговский Самарской области	32	0	15,63	50	34,38	100	84,38
203.	Государственное бюджетное общеобразовательное учреждение школа-интернат №1 основного общего образования г.о. Чапаевск Самарской области	32	0	15,63	68,75	15,63	100	84,38
204.	Муниципальное бюджетное общеобразовательное учреждение «Школа	57	0	15,79	57,89	26,32	100	84,21



№	Название ОУ	Численность участников	Оценки				Уровень обученности	Качество обучения
			2	3	4	5		
	№ 118» городского округа Самара							
205.	Муниципальное бюджетное общеобразовательное учреждение «Школа № 170 с кадетским отделением-интернатом имени Героя Советского Союза З.А. Космодемьянской» городского округа Самара	57	1,75	14,04	61,4	22,81	98,25	84,21
206.	Государственное бюджетное общеобразовательное учреждение основная общеобразовательная школа №11 имени Героя Советского Союза А.Г. Кудрявцева городского округа Сызрань Самарской области	19	0	15,79	63,16	21,05	100	84,21
207.	Государственное бюджетное общеобразовательное учреждение Самарской области средняя общеобразовательная школа №2 п.г.т. Суходол муниципального района Сергиевский Самарской области	44	0	15,91	59,09	25	100	84,09
208.	Государственное бюджетное общеобразовательное учреждение Самарской области средняя общеобразовательная школа № 1 города Похвистнево городского округа Похвистнево Самарской области	50	0	16	44	40	100	84
209.	Муниципальное бюджетное	50	0	16	66	18	100	84

№	Название ОУ	Численность участников	Оценки				Уровень обученности	Качество обучения
			2	3	4	5		
	общеобразовательное учреждение средняя общеобразовательная школа № 62 городского округа Тольятти							
210.	Муниципальное бюджетное общеобразовательное учреждение «Школа № 127» городского округа Самара	56	3,57	12,5	66,07	17,86	96,43	83,93
211.	Государственное бюджетное общеобразовательное учреждение Самарской области основная общеобразовательная школа №4 городского округа Отрадный Самарской области	31	0	16,13	67,74	16,13	100	83,87
212.	Государственное бюджетное общеобразовательное учреждение Самарской области средняя общеобразовательная школа №1 «Образовательный центр» п.г.т. Смышляевка муниципального района Волжский Самарской области	215	1,4	14,88	64,65	19,07	98,6	83,72
213.	Государственное бюджетное общеобразовательное учреждение Самарской области средняя общеобразовательная школа «Образовательный центр» п.г.т. Рощинский муниципального района Волжский Самарской области	43	0	16,28	62,79	20,93	100	83,72
214.	Муниципальное бюджетное	55	0	16,36	45,45	38,18	99,99	83,63

№	Название ОУ	Численность участников	Оценки				Уровень обученности	Качество обучения
			2	3	4	5		
	общеобразовательное учреждение «Школа № 128 имени Героя Советского Союза А.А. Тимофеевой-Егоровой» городского округа Самара							
215.	Государственное бюджетное общеобразовательное учреждение Самарской области средняя общеобразовательная школа им. Е.М.Зеленова п.г.т. Новосемейкино муниципального района Красноярский Самарской области	61	0	16,39	49,18	34,43	100	83,61
216.	Государственное бюджетное общеобразовательное учреждение Самарской области средняя общеобразовательная школа № 1 «Образовательный центр» п.г.т. Стройкерамика муниципального района Волжский Самарской области	67	0	16,42	53,73	29,85	100	83,58
217.	Муниципальное бюджетное общеобразовательное учреждение «Школа № 86» городского округа Самара	85	0	16,47	48,24	35,29	100	83,53
218.	Государственное бюджетное общеобразовательное учреждение Самарской области средняя общеобразовательная школа №2 ж.-д. ст. Шентала муниципального района Шенталинский	24	0	16,67	66,67	16,67	100	83,34

№	Название ОУ	Численность участников	Оценки				Уровень обученности	Качество обучения
			2	3	4	5		
	Самарской области							
219.	Муниципальное бюджетное общеобразовательное учреждение средняя общеобразовательная школа № 18 городского округа Тольятти	54	0	16,67	55,56	27,78	100,01	83,34
220.	Муниципальное бюджетное общеобразовательное учреждение средняя общеобразовательная школа № 72 городского округа Тольятти	60	0	16,67	56,67	26,67	100	83,34
221.	Государственное бюджетное общеобразовательное учреждение Самарской области средняя общеобразовательная школа №1 «Образовательный центр» имени Героя Советского Союза Ганюшина П.М. с. Сергиевск муниципального района Сергиевский Самарской области	66	0	16,67	65,15	18,18	100	83,33
222.	Государственное бюджетное общеобразовательное учреждение Самарской области средняя общеобразовательная школа имени В.С. Юдина с. Новый Буян муниципального района Красноярский Самарской области	18	0	16,67	72,22	11,11	100	83,33
223.	Государственное бюджетное общеобразовательное учреждение Самарской области средняя общеобразовательная	60	0	16,67	40	43,33	100	83,33

№	Название ОУ	Численность участников	Оценки				Уровень обученности	Качество обучения
			2	3	4	5		
	школа № 2 города Сызрани городского округа Сызрань Самарской области							
224.	Государственное бюджетное общеобразовательное учреждение Самарской области средняя общеобразовательная школа №10 городского округа Чапаевск Самарской области	30	0	16,67	50	33,33	100	83,33
225.	Муниципальное бюджетное общеобразовательное учреждение «Школа №7 им. Героя Российской Федерации М. Т. Калашникова» городского округа Самара	274	0,73	16,06	56,93	26,28	99,27	83,21
226.	Государственное бюджетное общеобразовательное учреждение Самарской области средняя общеобразовательная школа № 3 «Образовательный центр» города Нефтегорска муниципального района Нефтегорский Самарской области	47	0	17,02	51,06	31,91	99,99	82,97
227.	Муниципальное бюджетное общеобразовательное учреждение гимназия № 77 городского округа Тольятти	82	0	17,07	54,88	28,05	100	82,93
228.	Муниципальное бюджетное общеобразовательное учреждение «Школа № 12 имени Героя Советского Союза Ф.М. Сафонова» городского	41	0	17,07	53,66	29,27	100	82,93

№	Название ОУ	Численность участников	Оценки				Уровень обученности	Качество обучения
			2	3	4	5		
	округа Самара							
229.	Муниципальное бюджетное общеобразовательное учреждение «Школа № 77» городского округа Самара	58	0	17,24	50	32,76	100	82,76
230.	Муниципальное бюджетное общеобразовательное учреждение «Школа №50 с углубленным изучением отдельных предметов» городского округа Самара	52	0	17,31	69,23	13,46	100	82,69
231.	Государственное бюджетное общеобразовательное учреждение Самарской области гимназия «Образовательный центр «Гармония» городского округа Отрадный Самарской области	52	0	17,31	65,38	17,31	100	82,69
232.	Муниципальное бюджетное общеобразовательное учреждение «Школа № 106» городского округа Самара	46	0	17,39	65,22	17,39	100	82,61
233.	Муниципальное бюджетное общеобразовательное учреждение «Школа № 45» городского округа Самара	46	0	17,39	45,65	36,96	100	82,61
234.	Муниципальное бюджетное общеобразовательное учреждение городского округа Тольятти «Школа с углубленным изучением отдельных предметов № 31»	63	0	17,46	73,02	9,52	100	82,54
235.	Государственное бюджетное общеобразовательное	40	0	17,5	50	32,5	100	82,5

№	Название ОУ	Численность участников	Оценки				Уровень обученности	Качество обучения
			2	3	4	5		
	учреждение Самарской области начальная школа с.Красноармейское м.р. Красноармейский Самарской области							
236.	Муниципальное бюджетное общеобразовательное учреждение городского округа Тольятти «Школа № 46 имени первого главного конструктора Волжского автомобильного завода В. С. Соловьева	40	0	17,5	57,5	25	100	82,5
237.	Муниципальное бюджетное общеобразовательное учреждение «Школа № 37» городского округа Самара	57	0	17,54	56,14	26,32	100	82,46
238.	Муниципальное бюджетное общеобразовательное учреждение «Самарский спортивный лицей» городского округа Самара	57	0	17,54	57,89	24,56	99,99	82,45
239.	Государственное бюджетное общеобразовательное учреждение Самарской области средняя общеобразовательная школа с.Орловка муниципального района Кошкинский Самарской области	17	5,88	11,76	70,59	11,76	94,11	82,35
240.	Государственное бюджетное общеобразовательное учреждение Самарской области средняя общеобразовательная школа пос.Кировский муниципального района Красноармейский	17	0	17,65	70,59	11,76	100	82,35

№	Название ОУ	Численность участников	Оценки				Уровень обученности	Качество обучения
			2	3	4	5		
	Самарской области							
241.	Муниципальное бюджетное общеобразовательное учреждение городского округа Тольятти «Школа №74 имени Героя Советского Союза Владимира Петровича Кудашова»	79	0	17,72	69,62	12,66	100	82,28
242.	Муниципальное бюджетное общеобразовательное учреждение «Школа № 87 имени Г.И.Герасименко» городского округа Самара	56	0	17,86	58,93	23,21	100	82,14
243.	Муниципальное бюджетное общеобразовательное учреждение «Школа № 101 с углубленным изучением отдельных предметов имени Героя Советского Союза Рябова Сергея Ивановича» городского округа Самара	50	0	18	70	12	100	82
244.	Муниципальное бюджетное общеобразовательное учреждение «Школа № 100 имени Героя Советского Союза И.Н. Конева» городского округа Самара	50	0	18	44	38	100	82
245.	Государственное бюджетное общеобразовательное учреждение Самарской области основная общеобразовательная школа № 21 города Новокуйбышевска городского округа Новокуйбышевск	50	0	18	70	12	100	82



№	Название ОУ	Численность участников	Оценки				Уровень обученности	Качество обучения
			2	3	4	5		
	Самарской области							
246.	Государственное бюджетное общеобразовательное учреждение Самарской области средняя общеобразовательная школа с. Выселки муниципального района Ставропольский Самарской области	22	0	18,18	40,91	40,91	100	81,82
247.	Государственное бюджетное общеобразовательное учреждение Самарской области средняя общеобразовательная школа «Образовательный центр» имени Героя Советского Союза С.Ф. Зинченко пос. Глушицкий муниципального района Большечерниговский Самарской области	11	0	18,18	27,27	54,55	100	81,82
248.	Государственное бюджетное общеобразовательное учреждение Самарской области средняя общеобразовательная школа имени Героя Советского Союза Фёдора Николаевича Ижедерова с. Рысайкино муниципального района Похвистневский Самарской области	11	0	18,18	54,55	27,27	100	81,82
249.	Государственное бюджетное общеобразовательное учреждение Самарской области основная общеобразовательная школа №7 города Сызрани городского	11	0	18,18	45,45	36,36	99,99	81,81

№	Название ОУ	Численность участников	Оценки				Уровень обученности	Качество обучения
			2	3	4	5		
	округа Сызрань Самарской области							
250.	Муниципальное бюджетное общеобразовательное учреждение «Школа № 15 имени Н. А. Хардиной» городского округа Самара	27	0	18,52	55,56	25,93	100	81,49
251.	Муниципальное бюджетное общеобразовательное учреждение «Школа № 74» городского округа Самара	54	0	18,52	46,3	35,19	100	81,49
252.	Государственное бюджетное общеобразовательное учреждение Самарской области основная общеобразовательная школа № 18 имени В.А. Мамисова города Новокуйбышевска городского округа Новокуйбышевск Самарской области	54	0	18,52	59,26	22,22	100	81,48
253.	Муниципальное бюджетное общеобразовательное учреждение городского округа Тольятти «Школа имени академика Сергея Павловича Королёва»	81	0	18,52	44,44	37,04	100	81,48
254.	Муниципальное бюджетное общеобразовательное учреждение «Школа № 162 имени Ю.А.Гагарина» городского округа Самара	48	0	18,75	52,08	29,17	100	81,25
255.	Государственное бюджетное общеобразовательное учреждение Самарской области средняя	16	0	18,75	50	31,25	100	81,25

№	Название ОУ	Численность участников	Оценки				Уровень обученности	Качество обучения
			2	3	4	5		
	общеобразовательная школа с. Старое Ермаково муниципального района Камышлинский Самарской области							
256.	Муниципальное бюджетное общеобразовательное учреждение средняя общеобразовательная школа № 1 городского округа Тольятти имени Виктора Носова	69	0	18,84	56,52	24,64	100	81,16
257.	Государственное бюджетное общеобразовательное учреждение средняя общеобразовательная школа № 4 имени Героя Советского Союза Д.П. Левина городского округа Сызрань Самарской области	53	0	18,87	62,26	18,87	100	81,13
258.	Государственное бюджетное общеобразовательное учреждение Самарской области средняя общеобразовательная школа п.г.т. Междуреченск муниципального района Сызранский Самарской области	21	0	19,05	47,62	33,33	100	80,95
259.	Муниципальное бюджетное общеобразовательное учреждение «Школа № 90» городского округа Самара	52	1,92	17,31	55,77	25	98,08	80,77
260.	Государственное бюджетное общеобразовательное учреждение Самарской области средняя общеобразовательная	26	0	19,23	73,08	7,69	100	80,77

№	Название ОУ	Численность участников	Оценки				Уровень обученности	Качество обучения
			2	3	4	5		
	школа с. Ташелка м.р. Ставропольский Самарской области							
261.	Государственное бюджетное общеобразовательное учреждение Самарской области средняя общеобразовательная школа №1 имени Героя Советского Союза Зои Космодемьянской городского округа Чапаевск Самарской области	52	0	19,23	63,46	17,31	100	80,77
262.	Муниципальное бюджетное общеобразовательное учреждение средняя общеобразовательная школа с углубленным изучением отдельных предметов № 91 городского округа Тольятти	124	1,61	17,74	59,68	20,97	98,39	80,65
263.	Государственное бюджетное общеобразовательное учреждение Самарской области средняя общеобразовательная школа №2 «Образовательный центр» имени Героя Российской Федерации Немцова Павла Николаевича с. Борское муниципального района Борский Самарской области	31	0	19,35	64,52	16,13	100	80,65
264.	Государственное бюджетное общеобразовательное учреждение Самарской области средняя общеобразовательная школа № 10	41	0	19,51	60,98	19,51	100	80,49

№	Название ОУ	Численность участников	Оценки				Уровень обученности	Качество обучения
			2	3	4	5		
	«Образовательный центр ЛИК» городского округа Отрадный Самарской области							
265.	Государственное бюджетное общеобразовательное учреждение Самарской области средняя общеобразовательная школа «Центр образования» городского округа Чапаевск Самарской области	46	0	19,57	54,35	26,09	100	80,44
266.	Муниципальное бюджетное общеобразовательное учреждение «Школа № 79» городского округа Самара	51	0	19,61	58,82	21,57	100	80,39
267.	Муниципальное бюджетное общеобразовательное учреждение средняя общеобразовательная школа № 5 городского округа Тольятти	56	0	19,64	62,5	17,86	100	80,36