РЦМО Региональный центр мониторинга в образовании

АНАЛИТИЧЕСКАЯ СПРАВКА

по итогам Всероссийских проверочных работ

ПО ОКРУЖАЮЩЕМУ МИРУ,

проведенных в 2023 году в образовательных организациях,

расположенных на территории Самарской области

(4-е классы)

Самара, 2023

СОДЕРЖАНИЕ

1. НОРМАТИВНО-ПРАВОВОЕ ОБЕСПЕЧЕНИЕ И СРОКИ ПРОВЕДЕНИЯ ВПР **..... 3**

2. ОСНОВНЫЕ РЕЗУЛЬТАТЫ ВЫПОЛНЕНИЯ ВПР ПО ОКРУЖАЮЩЕМУ МИРУ **..... 4**

3. ВЫВОДЫ И РЕКОМЕНДАЦИИ ПО ИТОГАМ ПРОВЕДЕНИЯ ВПР-2023 ПО ОКРУЖАЮЩЕМУ МИРУ **..... 25**

ПРИЛОЖЕНИЕ 1 **..... 29**

1. *НОРМАТИВНО-ПРАВОВОЕ ОБЕСПЕЧЕНИЕ И СРОКИ ПРОВЕДЕНИЯ ВПР*

Всероссийские проверочные работы (далее – ВПР) для учащихся 4-8-х классов проводились на территории Самарской области весной 2023 года в штатном режиме.

Проведённые работы позволили оценить уровень достижения обучающихся не только предметных, но и метапредметных результатов, в том числе овладения межпредметными понятиями и способность использования универсальных учебных действий (далее – УУД) в учебной, познавательной и социальной практике. Результаты ВПР помогли образовательным организациям выявить имеющиеся пробелы в знаниях у обучающихся для корректировки рабочих программ по учебным предметам на 2023-2024 учебный год.

Нормативно-правовое обеспечение ВПР

- Приказ Министерства образования и науки Российской Федерации от 6 октября 2009 г. № 373 «Об утверждении и введении в действие федерального государственного образовательного стандарта начального общего образования»;
- Приказ Федеральной службы по надзору в сфере образования и науки от 23.12.2022 № 1282 «О проведении Федеральной службой по надзору в сфере образования и науки мониторинга качества подготовки обучающихся общеобразовательных организаций в форме всероссийских проверочных работ в 2023 году»;
- Письмо Федеральной службы по надзору в сфере образования и науки от 01.02.2023 № 02-36 «О проведении ВПР в 2023 году»;
- Распоряжение министерства образования и науки Самарской области от 13.02.2023 № 181-р «О проведении всероссийских проверочных работ на территории Самарской области в 2023 году».

Даты проведения мероприятий:

Сроки проведения ВПР в каждой образовательной организации устанавливались индивидуально в рамках установленного временного промежутка с 15 марта по 20 мая 2023 года.

2. ОСНОВНЫЕ РЕЗУЛЬТАТЫ ВЫПОЛНЕНИЯ ВПР ПО ОКРУЖАЮЩЕМУ МИРУ

Участники ВПР по окружающему миру в 4 классах

В написании ВПР по материалам 4-го класса в 2023 году приняли участие 33848 обучающихся 4-х классов из 657 образовательных организаций (далее – ОО) Самарской области, реализующих основную общеобразовательную программу начального общего образования.

Весной и осенью 2022 года в проведении работы на проверку освоения программы 4 класса по окружающему миру участвовали 29525 учеников из 658 ОО региона, а в 2021 году – 32440 человек из 662 ОО.

Информация о количестве участников проверочных работ приведена в таблице 2.1.

Таблица 2.1

Общая характеристика участников ВПР по окружающему миру в 4 классе

Показатель	2021	2022	2023
Кол-во ОО	662	658	657
Количество участников, чел.	32440	29525	33848
Доля участников ВПР от общего числа обучающихся, %	90,7	83	90,2

Структура проверочной работы

Вариант проверочной работы состоял из двух частей, которые различались по содержанию и количеству заданий, и включал в себя 10 заданий.

Часть 1 включала в себя 6 заданий: 2 задания, предполагающие выделение и подпись определенных элементов на приведенных изображениях; 3 задания с кратким ответом (в виде набора цифр, слова или сочетания слов); 1 задание с развернутым ответом.

Часть 2 содержала 4 задания с развернутым ответом.

По уровню сложности в работе 7 заданий базового уровня и 3 – повышенного.

Система оценивания выполнения работы

Полностью правильно выполненная работа оценивалась 32 баллами. Перевод первичных баллов в отметки по пятибалльной шкале представлен в таблице 2.2.

Таблица 2.2

Перевод первичных баллов по окружающему миру в отметки по пятибалльной шкале

Отметка по пятибалльной шкале	«2»	«3»	«4»	«5»
Первичные баллы	0-7	8-17	18-26	27-32

Как и в предыдущие годы, общий подход к оценке типов заданий, включенных в проверочную работу, существенно не изменился: задания базового уровня оценивались от 1 до 3 баллов, повышенного – 2-3 баллами.

Общая характеристика результатов выполнения работы

Средний балл выполнения ВПР по окружающему миру в 4-классах ОО Самарской области зафиксирован на уровне 4,11 балла, что выше результатов 2022 года на 0,07 балла и на 0,03 балла ниже, чем в 2021 году. Данные свидетельствуют о стабильности результатов.

Распределение участников ВПР по полученным отметкам в разрезе показателей Самарской области показано в таблице 2.3.

Не преодолели минимальный порог для получения удовлетворительной отметки 103 четвероклассника, что составляет 0,3% от общего числа участников ВПР по Самарской области (по всей выборке этот показатель в 3,8 раза выше).

По итогам ВПР в 2023 году 5734 обучающихся области (16,94%) получили отметку «3» (на 2,18% меньше, чем в среднем по Российской Федерации).

Получили отметку «4» 18291 участник (54,04%), что на 1,3% меньше, чем в среднем по Российской Федерации.

Максимальную отметку получили 9720 четвероклассников ВПР (28,72%) (на 4,34% больше, чем по Российской Федерации). Максимальный первичный балл набрали 1,26% участников ВПР (в 2022 году – 0,7%, а в 2021 – 1,4%).

Таблица 2.3

Распределение участников по полученным баллам (статистика по отметкам)

Группы участников	**Факт. численность участников**	**Распределение участников по баллам**							
		«2»		**«3»**		**«4»**		**«5»**	
		Чел.	**%**	Чел.	**%**	Чел.	**%**	Чел.	**%**
2021 год									
Российская Федерация	1518096	17761	1,17	296180	19,51	840267	55,35	363888	23,97
Самарская область	32440	107	0,33	4907	15,13	17917	55,23	9509	29,31
2022 год									
Российская Федерация	1396091	29317	2,1	378340	27,1	769108	55,09	219326	15,71
Самарская область	29525	194	0,66	5543	18,77	16561	56,09	7227	24,48
2023 год									
Российская Федерация	1581147	18223	1,15	302355	19,12	875046	55,34	385523	24,38
Самарская область	33848	103	0,3	5734	16,94	18291	54,04	9720	28,72

На отметки «4» и «5» написали работу по окружающему миру 28011 обучающихся (82,75%), что на 3,03% выше среднего значения показателя по Российской Федерации (79,72%). Следует отметить, что в 2022 году значение показателя качества обучения в ОО региона было на 9,77% выше среднего по Российской Федерации, а в 2021 году результаты были на 5,22% выше среднего уровня общероссийского показателя.

Результаты выполнения проверочной работы показали, что с предложенными заданиями справились 99,7% школьников (в 2022 году с выполнением заданий ВПР по окружающему миру справились 99,34% обучающихся, в 2021 – 99,67%).

Таким образом, результаты Самарской области по итогам выполнения ВПР по окружающему миру за 4 класс превышают аналогичные средние показатели по Российской Федерации и остаются стабильными за последние три года.

Таблица 2.4

Распределение групп баллов по территориальным управлениям министерства образования и науки Самарской области

Территориальное управление	Количество участников	Распределение участников по полученным баллам, %			
		«2»	**«3»**	**«4»**	**«5»**
Российская Федерация	1581147	1,15	19,12	55,34	24,38
Самарская область	33848	0,3	16,94	54,04	28,72
Западное ТУ	782	0,45	21,16	48,41	29,98
г.о. Сызрань	195	0,51	22,56	47,18	29,74
г.о.Октябрьск	251	0,8	17,53	54,58	27,09
Сызранский м.р.	195	0,51	22,56	47,18	29,74
Шигонский м.р.	141	0	21,99	44,68	33,33
Кинельское ТУ	1007	0,33	22	50,73	26,94
г.о. Кинель	746	0,67	20,24	52,41	26,68
Кинельский м.р.	261	0	23,75	49,04	27,2
Отрадненское ТУ	1048	0,21	20,37	53,13	26,28
г.о. Отрадный	511	0,39	20,35	58,9	20,35
Кинель-Черкасский м.р.	421	0,24	23,52	49,64	26,6
Богатовский м.р.	116	0	17,24	50,86	31,9
Поволжское ТУ	2694	0,43	18,01	55,92	25,65
г.о.Новокуйбышевск	946	0,74	21,25	52,85	25,16
м.р. Волжский	1748	0,11	14,76	58,98	26,14
Самара	12817	0,37	14,55	53,23	31,85
Северное ТУ	216	0,15	20,65	53,44	25,77
Сергиевский м.р.	442	0,45	23,08	53,39	23,08
Челно-Вершинский м.р.	102	0	20,59	59,8	19,61

Территориальное управление	Количество участников	Распределение участников по полученным баллам, %			
		«2»	**«3»**	**«4»**	**«5»**
Шенталинский м.р.	104	0	18,27	47,12	34,62
Северо-Восточное ТУ	760	0,25	18,55	56,15	25,05
г.о. Похвистнево	254	0	13,78	59,45	26,77
Исаклинский м.р.	101	0	18,81	59,41	21,78
Камышлинский м.р.	80	1,25	27,5	47,5	23,75
Клявлинский м.р.	99	0	10,1	62,63	27,27
Похвистневский м.р.	226	0	22,57	51,77	25,66
Северо-Западное ТУ	886	0,22	24,44	50,86	24,48
Елховский м.р.	61	0	32,79	49,18	18,03
Кошкинский м.р.	195	0,51	20,51	54,36	24,62
Красноярский м.р.	630	0,16	20	49,05	30,79
Тольятти	7759	0,17	15,12	55,52	29,19
Центральное ТУ	1323	0,41	22,8	57,25	19,56
г.о. Жигулевск	582	0	25,09	58,08	16,84
Ставропольский м.р.	741	0,81	20,51	56,41	22,27
Юго-Восточное ТУ	561	0,23	21,78	52,42	25,57
Нефтегорский м.р.	285	0,7	12,28	55,44	31,58
Борский м.р.	188	0	30,32	48,4	21,28
Алексеевский м.р.	88	0	22,73	53,41	23,86
Юго-Западное ТУ	1646	0,14	24,26	53,19	22,41
г.о. Чапаевск	704	0,28	24,01	54,97	20,74
Безенчукский м.р.	370	0,54	20,27	56,76	22,43
Красноармейский м.р.	156	0	25,64	51,92	22,44
Пестравский м.р.	127	0	28,35	43,31	28,35
Приволжский м.р.	193	0	24,35	53,89	21,76

Территориальное управление	Количество участников	Распределение участников по полученным баллам, %			
		«2»	**«3»**	**«4»**	**«5»**
Хворостянский м.р.	96	0	22,92	58,33	18,75
Южное ТУ	290	0	24,72	49,92	25,36
Большеглушицкий м.р.	139	0	30,22	48,2	21,58
Большечерниговский м.р.	151	0	19,21	51,66	29,14

Наиболее успешно с ВПР по окружающему миру справились четвероклассники ОО Самарского территориального управления министерства образования и науки Самарской области (далее – ТУ) (85,08% выполнили работу на отметки «4» и «5»), г.о. Тольятти (84,71% участников на «4» и «5»).

Доля участников ВПР, получивших отметку «2», больше среднего по региону (0,3%) в г.о. Сызрань (0,51%), г.о. Октябрьск (0,8%), г.о. Отрадный (0,39%), г.о. Новокуйбышевск (0,74%), г.о. Самара (0,37%), г.о. Кинель (0,67%), Сызранский (0,51%), Сергиевский (0,45%), Кошкинский (0,51%), Ставропольский (0,81%), Нефтегорский (0,7%), Безенчукский (0,54%) муниципальных районах.

В ОО 17 муниципальных районов с ВПР справились 100% обучающихся (Шигонский, Кинельский, Богатовский, Челно-Вершинский, Шенталинский, Исаклинский, Клявлинский, Похвистневский, Елховский, Борский, Алексеевский, Красноармейский, Пестравский, Приволжский, Хворостянский, Большеглушицкий, Большечерниговский и г.о. Похвистнево, г.о. Жигулевск).

Наибольшая доля участников, получивших по ВПР по окружающему миру отметку «5», зафиксирована в следующих территориях: Шигонский м.р (33,33%), Богатовский м.р. (31,9%), г.о. Самара (31,85%), Нефтегорский м.р. (31,58%), Красноярский м.р. (30,79%), Сызранский м.р. (29,74%), г.о. Сызрань (29,74%), г.о. Тольятти (29,19%).

В целом по Самарской области доля участников ВПР по окружающему миру, получивших максимальный балл, в 2023 году составил 0,67%, что больше, чем в 2021 году (0,14%) и меньше, чем в 2020 году (0,7%).

Таблица 2.5

Уровень обученности и качество обучения по окружающему миру обучающихся 4 классов

Территориальное управление	Доля участников, получивших отметки «3», «4» и «5» (уровень обученности), %	Доля участников, получивших отметки «4» и «5» (качество обучения), %
Российская Федерация	98,84	79,72
Самарская область	99,7	82,76
Западное ТУ	99,55	78,39
Кинельское ТУ	99,67	77,67
Отрадненское ТУ	99,78	79,41
Поволжское ТУ	99,58	81,57
Самара	99,63	85,08
Северное ТУ	99,86	79,21
Северо-Восточное ТУ	99,75	81,2
Северо-Западное ТУ	99,78	81,34
Тольятти	99,83	84,71
Центральное ТУ	99,61	76,81
Юго-Восточное ТУ	99,77	77,99
Юго-Западное ТУ	99,86	75,61
Южное ТУ	100	75,29

Анализ результатов ВПР по окружающему миру позволяет дать оценку уровня обученности четвероклассников (доля участников, преодолевших минимальный балл). Во всех образовательных округах этот показатель выше среднего показателя по Российской Федерации (98,84%). Сравнение уровня обученности учащихся 4-х классов по окружающему миру в разрезе ТУ представлено на диаграмме 2.1.

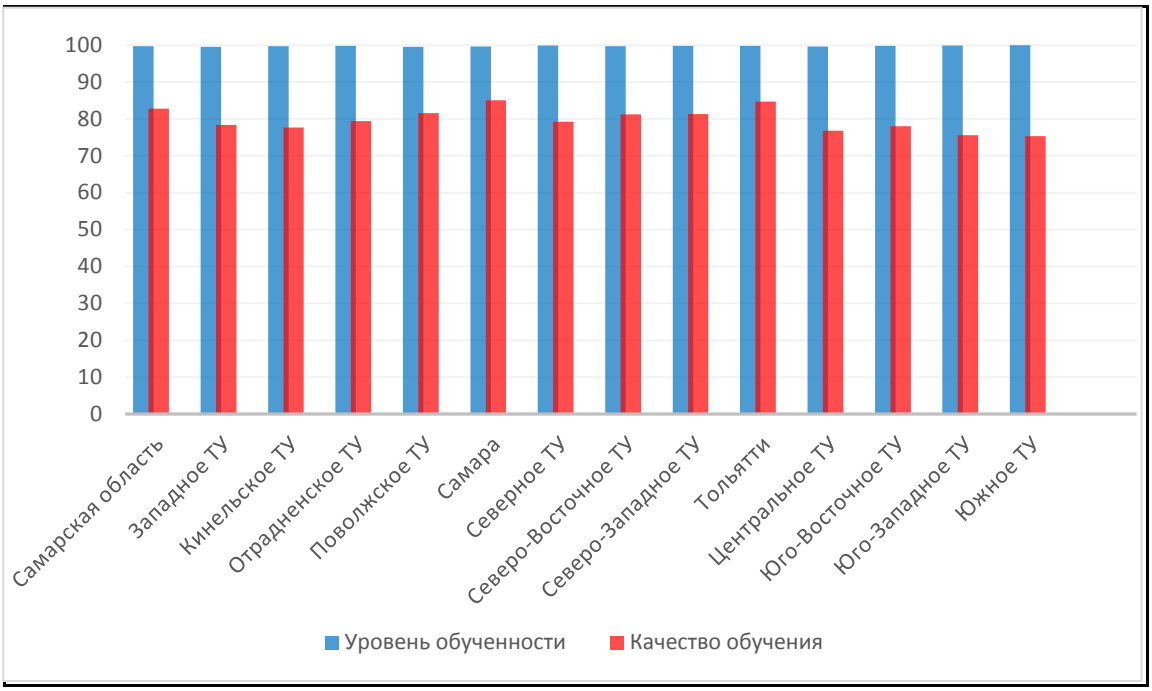

Диаграмма 2.1 - Сравнение уровня обученности и качества обучения учащихся 4-х классов по окружающему миру

В целом по Самарской области показатель уровня обученности по окружающему миру составил 99,7%, что на 0,86% выше среднего значения по всей выборке. Данный результат на 0,36% выше, чем в 2022 году и на 0,03% выше результата 2021 года.

Качество обучения по программе 4 класса (доля участников, получивших отметки «4» и «5») составляет по Самарской области 82,76%. В сравнении с результатами 2022 года качество обучения на 2,19% выше.

Сравнение уровня обученности по окружающему миру в разрезе ТУ позволяет выделить округа, где он недостаточно высок с учетом средних показателей по региону (99,7%): Кинельское (99,67%), г.о. Самара (99,63%), Центральное (99,61%), Поволжское (99,58%), Западное (99,55%).

Результаты выше среднего показателя уровня обученности по региону: Отрадненское (99,78%), Северное (99,86%), Северо-Восточное (99,75%), Северо-Западное (99,78%), г.о. Тольятти (99,83%), Юго-Восточное (99,77%), Юго-Западное (99,86%), Южное (100%).

Лидируют по качеству обучения (выше 82,76%) ОО г.о. Самара (85,08%), г.о. Тольятти (84,71%).

В текущем учебном году при проведении анализа результатов ВПР по окружающему миру отдельно были выделены результаты:

- преодолевших минимальную границу с запасом в 1-2 балла (7,98%). Это означает, что доля участников находится в зоне риска, так как у них имеется вероятность недостижения минимальных баллов, что может привести к снижению доли обучающихся, получивших баллы, соответствующие уровню подготовки. Это следует учесть при организации работы с аналогичной категорией участников следующего года.

- получивших высокий результат с запасом в 1-2 балла (12,49%). Это означает, что потенциально доля участников, показывающих максимально высокие результаты, в регионе может быть выше. При этом сохраняется риск перехода участников в категорию, показывающих результаты «хорошо». Это следует учесть при организации работы с данной категорией участников.

Достижение минимального и высокого уровня подготовки

Таблица 2.6

Территориальное управление	Доля участников, преодолевших границу низких результатов с запасом 1-2 балла,%	Доля участников, преодолевших границу высоких результатов с запасом 1-2 балла,%
Самарская область	7,98	12,49
Западное ТУ	6,06	14,11
Кинельское ТУ	9,53	12,31
Отрадненское ТУ	8,68	9,82
Поволжское ТУ	7,02	11,17
Самара	8,19	13,13
Северное ТУ	7,87	11,57
Северо-Восточное ТУ	9,61	12,11
Северо-Западное ТУ	5,30	13,09
Тольятти	7,76	13,42
Центральное ТУ	11,64	9,53
Юго-Восточное ТУ	6,59	13,90
Юго-Западное ТУ	8,38	9,23
Южное ТУ	10	10

Распределение баллов участников ВПР по окружающему миру в 4 классах в 2023 году несколько отличается от нормального распределения (Диаграмма 2.2).

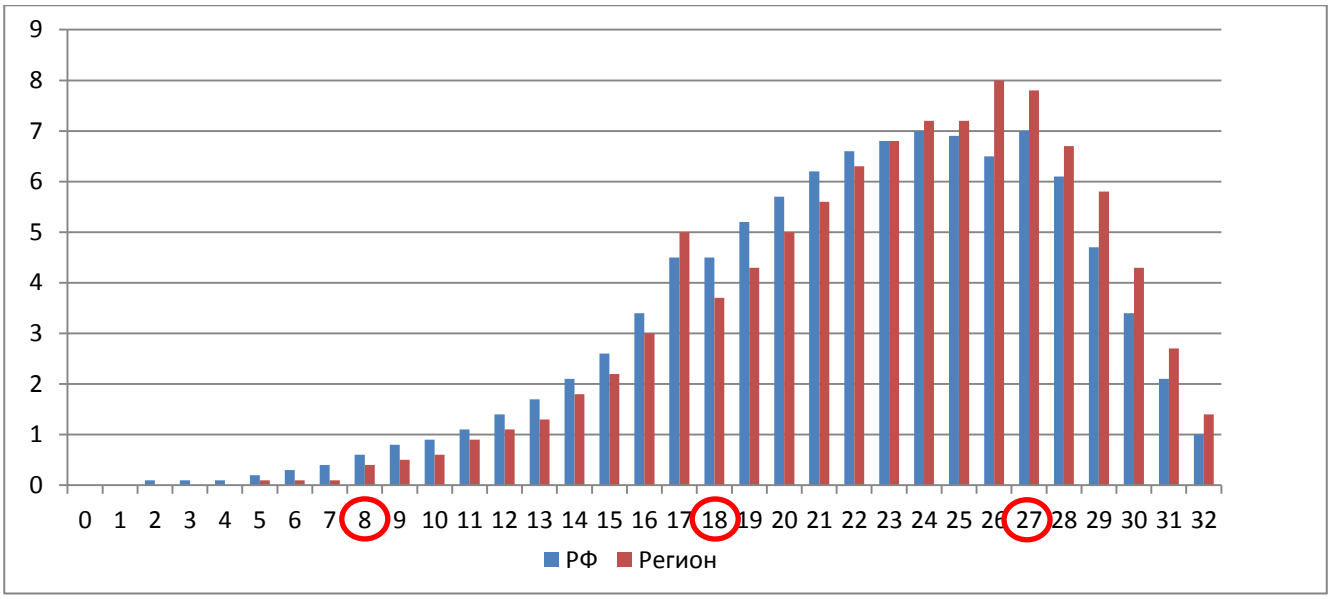

Диаграмма 2.2 - Распределение участников ВПР по сумме полученных первичных баллов

Отметка по пятибалльной шкале	«2»	«3»	«4»	«5»
Первичные баллы	0-7	8-17	18-26	27-32

Вместе с тем аналогичная тенденция в неравномерном колебании данного показателя просматривается в картине распределения баллов по всей выборке проведения ВПР в регионах Российской Федерации. Это свидетельствует о том, что полученные по Самарской области результаты в целом достоверны, а особенности распределения первичных баллов обусловлены неравномерным распределением заданий по уровню сложности.

Таблица 2.7

Анализ выполнения отдельных заданий (достижение планируемых результатов в соответствии с образовательной программой), %

Блоки ПООП обучающийся научится / получит возможность научиться или проверяемые требования (умения) в соответствии с ФГОС	Макс балл	Самарская обл.	РФ
1. Овладение начальными сведениями о сущности и особенностях объектов, процессов и явлений действительности (природных, социальных, культурных, технических и др.); использование	2	91,88	90,89

Блоки ПООП обучающийся научится / получит возможность научиться или проверяемые требования (умения) в соответствии с ФГОС	Макс балл	Самарская обл.	РФ
различных способов анализа, передачи информации в соответствии с познавательными задачами; в том числе умение анализировать изображения. Узнавать изученные объекты и явления живой и неживой природы; использовать знаково-символические средства для решения задач.			
2. Использование различных способов анализа, организации, передачи и интерпретации информации в соответствии с познавательными задачами; освоение доступных способов изучения природы. Использовать знаково-символические средства для решения задач; понимать информацию, представленную разными способами: словесно, в виде таблицы, схемы.	2	79,59	77,31
3.1. Овладение начальными сведениями о сущности и особенностях объектов, процессов и явлений действительности (природных, социальных, культурных, технических и др.); овладение логическими действиями анализа, синтеза, обобщения, классификации по родовидовым признакам. Использовать готовые модели (глобус, карту, план) для объяснения явлений или описания свойств объектов; обнаруживать простейшие взаимосвязи между живой и неживой природой, взаимосвязи в живой природе.	1	65,19	60,92
3.2. Овладение начальными сведениями о сущности и особенностях объектов, процессов и явлений действительности (природных, социальных, культурных, технических и др.); овладение логическими действиями анализа, синтеза, обобщения, классификации по родовидовым признакам. Использовать готовые модели (глобус, карту, план) для объяснения явлений или описания свойств объектов; обнаруживать простейшие взаимосвязи между живой и неживой природой, взаимосвязи в живой природе.	2	87,33	85,19
3.3. Овладение начальными сведениями о сущности и особенностях объектов, процессов и явлений действительности (природных, социальных, культурных, технических и др.); овладение логическими действиями анализа, синтеза, обобщения, классификации по родовидовым признакам. Использовать готовые модели (глобус, карту, план) для объяснения явлений или описания свойств объектов; обнаруживать простейшие взаимосвязи между живой и неживой природой, взаимосвязи в живой природе.	3	62,65	60,05
4. Овладение начальными сведениями о сущности и особенностях объектов, процессов и явлений действительности; умение анализировать изображения. Узнавать изученные объекты и явления живой и неживой природы; использовать знаково-символические средства, в том числе модели, для решения	2	77,03	75,07

Блоки ПООП обучающийся научится / получит возможность научиться или проверяемые требования (умения) в соответствии с ФГОС	Макс балл	Самарская обл.	РФ
задач.			
5. Освоение элементарных норм здоровьесберегающего поведения в природной и социальной среде. Понимать необходимость здорового образа жизни, соблюдения правил безопасного поведения; использовать знания о строении и функционировании организма человека для сохранения и укрепления своего здоровья.	1	87,27	85,83
6.1. Освоение доступных способов изучения природы (наблюдение, измерение, опыт); овладение логическими действиями сравнения, анализа, синтеза, установления аналогий и причинно-следственных связей, построения рассуждений; осознанно строить речевое высказывание в соответствии с задачами коммуникации. Вычленять содержащиеся в тексте основные события; сравнивать между собой объекты, описанные в тексте, выделяя 2-3 существенных признака; проводить несложные наблюдения в окружающей среде и ставить опыты, используя простейшее лабораторное оборудование; создавать и преобразовывать модели и схемы для решения задач	1	80,57	77,95
6.2. Освоение доступных способов изучения природы (наблюдение, измерение, опыт); овладение логическими действиями сравнения, анализа, синтеза, установления аналогий и причинно-следственных связей, построения рассуждений; осознанно строить речевое высказывание в соответствии с задачами коммуникации. Вычленять содержащиеся в тексте основные события; сравнивать между собой объекты, описанные в тексте, выделяя 2-3 существенных признака; проводить несложные наблюдения в окружающей среде и ставить опыты, используя простейшее лабораторное оборудование; создавать и преобразовывать модели и схемы для решения задач	1	49,05	45,05
6.3. Освоение доступных способов изучения природы (наблюдение, измерение, опыт); овладение логическими действиями сравнения, анализа, синтеза, установления аналогий и причинно-следственных связей, построения рассуждений; осознанно строить речевое высказывание в соответствии с задачами коммуникации. Вычленять содержащиеся в тексте основные события; сравнивать между собой объекты, описанные в тексте, выделяя 2-3 существенных признака; проводить несложные наблюдения в окружающей среде и ставить опыты, используя простейшее лабораторное оборудование; создавать и преобразовывать модели и схемы для решения задач	2	37,34	33,64
7.1. Освоение элементарных правил нравственного поведения в мире природы и людей; использование знаково-символических средств представления информации для создания моделей изучаемых объектов и процессов; осознанно строить речевое	1	76,28	73,98

Блоки ПООП обучающийся научится / получит возможность научиться или проверяемые требования (умения) в соответствии с ФГОС	Макс балл	Самарская обл.	РФ
высказывание в соответствии с задачами коммуникации. Использовать знаково-символические средства, в том числе модели, для решения задач / выполнять правила безопасного поведения в доме, на улице, природной среде			
7.2. Освоение элементарных правил нравственного поведения в мире природы и людей; использование знаково-символических средств представления информации для создания моделей изучаемых объектов и процессов; осознанно строить речевое высказывание в соответствии с задачами коммуникации. Использовать знаково-символические средства, в том числе модели, для решения задач / выполнять правила безопасного поведения в доме, на улице, природной среде	2	72,31	69,26
8К1. Овладение начальными сведениями о сущности и особенностях объектов, процессов и явлений действительности (социальных); осознанно строить речевое высказывание в соответствии с задачами коммуникации. Оценивать характер взаимоотношений людей в различных социальных группах.	1	88,56	86,5
8К2. Овладение начальными сведениями о сущности и особенностях объектов, процессов и явлений действительности (социальных); осознанно строить речевое высказывание в соответствии с задачами коммуникации. Оценивать характер взаимоотношений людей в различных социальных группах.	1	75,16	72,74
8К3. Овладение начальными сведениями о сущности и особенностях объектов, процессов и явлений действительности (социальных); осознанно строить речевое высказывание в соответствии с задачами коммуникации. Оценивать характер взаимоотношений людей в различных социальных группах.	1	54,17	51,95
9.1. Сформированность уважительного отношения к России, своей семье, культуре нашей страны, её современной жизни; готовность излагать свое мнение и аргументировать свою точку зрения; осознанно строить речевое высказывание в соответствии с задачами коммуникации. Будут сформированы основы гражданской идентичности, своей этнической принадлежности в форме осознания «Я» как члена семьи, представителя народа, гражданина России; осознавать свою неразрывную связь с разнообразными окружающими социальными группами	1	93,32	92,36
9.2. Сформированность уважительного отношения к России, своей семье, культуре нашей страны, её современной жизни; готовность излагать свое мнение и аргументировать свою точку зрения;	1	88,89	86,87

Блоки ПООП обучающийся научится / получит возможность научиться или проверяемые требования (умения) в соответствии с ФГОС	Макс балл	Самарская обл.	РФ
осознанно строить речевое высказывание в соответствии с задачами коммуникации. Будут сформированы основы гражданской идентичности, своей этнической принадлежности в форме осознания «Я» как члена семьи, представителя народа, гражданина России; осознавать свою неразрывную связь с разнообразными окружающими социальными группами			
9.3. Сформированность уважительного отношения к России, своей семье, культуре нашей страны, её современной жизни; готовность излагать свое мнение и аргументировать свою точку зрения; осознанно строить речевое высказывание в соответствии с задачами коммуникации. Будут сформированы основы гражданской идентичности, своей этнической принадлежности в форме осознания «Я» как члена семьи, представителя народа, гражданина России; осознавать свою неразрывную связь с разнообразными окружающими социальными группами	1	60,7	60,06
10.1. Сформированность уважительного отношения к родному краю; осознанно строить речевое высказывание в соответствии с задачами коммуникации. Будут сформированы основы гражданской идентичности, своей этнической принадлежности в форме осознания «Я» как члена семьи, представителя народа, гражданина России; описывать достопримечательности столицы и родного края.	2	85,16	81,88
10.2К1. Сформированность уважительного отношения к родному краю; осознанно строить речевое высказывание в соответствии с задачами коммуникации. Будут сформированы основы гражданской идентичности, своей этнической принадлежности в форме осознания «Я» как члена семьи, представителя народа, гражданина России; описывать достопримечательности столицы и родного края.	1	74,18	67,07
10.2К2. Сформированность уважительного отношения к родному краю; осознанно строить речевое высказывание в соответствии с задачами коммуникации. Будут сформированы основы гражданской идентичности, своей этнической принадлежности в форме осознания «Я» как члена семьи, представителя народа, гражданина России; описывать достопримечательности столицы и родного края.	1	68,28	64,49
10.2К3. Сформированность уважительного отношения к родному краю; осознанно строить речевое высказывание в соответствии с задачами коммуникации.	2	40,94	38,05

Обучающиеся 4-х классов ОО Самарской области выполнили все предложенные задания успешнее, чем в среднем по Российской Федерации. Результативность выполнения заданий в среднем выше на 2,67%.

Более 87% обучающихся успешно справились с заданием 1 (анализ изображения и объектов, с которыми обучающиеся встречались в повседневной жизни или при изучении учебных предметов, выявлять их существенные свойства), с заданием 3.2 (анализ изображенных на фотографиях животных), с заданием 5 (знание элементарных норм здоровьесберегающего поведения в природной и социальной среде, о строении и функционировании организма человека для сохранения и укрепления своего здоровья, формулирование правил), с заданием 8К1 (выявление уровня сформированности представлений обучающихся о массовых профессиях), с заданиями 9.1 и 9.2 (предполагает проверку умения обучающихся анализировать информацию и переводить её из текстовой в цифровую форму).

Из задач повышенного уровня более 74% участников ВПР справились с заданием повышенного уровня 6.1 (сравнивать между собой объекты, описанных в тексте, выделяя 2-3 существенных признака), с заданием 7, которое проверяло способность на основе приведенных знаково-символических изображений формулировать правила поведения.

Самым трудным из заданий базового уровня оказалось задание 10.2.К3 (рассказ о памятнике природы или памятнике истории и культуры региона). А из заданий повышенного уровня наибольшее затруднение вызвало задание 6.3 (проведение несложных наблюдений в окружающей среде и опытов, используя простейшее лабораторное оборудование).

Таким образом, среди вопросов, вызвавших наибольшее затруднение, преобладают задания, требующие установления причинно-следственных связей, анализа и сравнения, осознанного построения речевого высказывания в соответствии с задачами коммуникации.

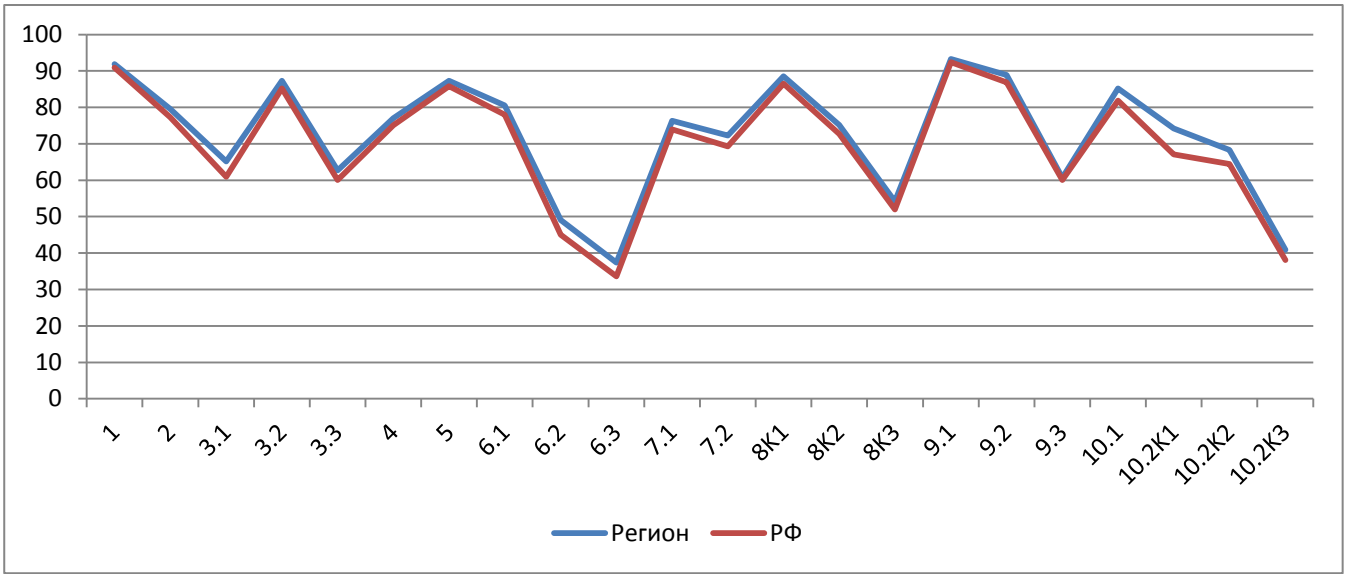

Диаграмма 2.3 - Выполнение заданий ВПР по окружающему миру в 4 классе

Как следует из диаграммы 2.3, качество выполнения отдельных заданий ВПР по окружающему миру соответствует тенденциям, проявившимся по всей выборке. На диаграмме прослеживается тенденция к снижению результативности выполнения заданий, связанная с нарастанием уровня их сложности.

Средний процент выполнения заданий группами обучающихся представлен в таблице 2.7.

Таблица 2.8

Средний процент выполнения обучающимися (группы по полученному баллу)

	Макс. Балл	Вся выборка	Самарская обл.	Средний % выполнения обучающимися (группы по полученному баллу)			
				«2»	«3»	«4»	«5»
1	2	90,89	91,88	41,75	78,17	93,13	98,15
2	2	77,31	79,59	20,87	55,45	80,03	93,62
3.1	1	60,92	65,19	6,8	32,73	63,41	88,28
3.2	2	85,19	87,33	22,82	65,15	89,2	97,6
3.3	3	60,05	62,65	6,15	27,57	60,19	88,57
4	2	75,07	77,03	25,24	57,69	76,37	90,23
5	1	85,83	87,27	28,16	70,95	88,07	96,04
6.1	1	77,95	80,57	14,56	54,52	81,65	94,62

	Макс. Балл	Вся выборка	Самарская обл.	Средний % выполнения обучающимися (группы по полученному баллу)			
				«2»	«3»	«4»	«5»
6.2	1	45,05	49,05	1,94	20,23	44,81	74,52
6.3	2	33,64	37,34	3,4	7,32	30,17	68,9
7.1	1	73,98	76,28	17,48	54,92	75,73	90,53
7.2	2	69,26	72,31	17,48	46,91	71,94	88,58
8К1	1	86,5	88,56	21,36	67,35	90,19	98,71
8К2	1	72,74	75,16	7,77	40,29	75,8	95,25
8К3	1	51,95	54,17	0,97	16,59	50,35	84,1
9.1	1	92,36	93,32	40,78	81,57	94,46	98,67
9.2	1	86,87	88,89	26,21	69,04	90,84	97,59
9.3	1	60,06	60,7	4,85	26,23	57,46	87,74
10.1	2	81,88	85,16	19,42	62,09	86,93	96,12
10.2К1	1	67,07	74,18	16,5	43,72	74,18	92,75
10.2К2	1	64,49	68,28	5,83	31,81	66,9	93,07
10.3К3	2	38,05	40,94	0,49	8,56	34,12	73,3

Соотношение показателей выполнения отдельных заданий сохраняется в различных группах обучающихся, что свидетельствует о том, что трудности, возникшие при выполнении отдельных заданий, характеры для всех обучающихся в той или иной степени.

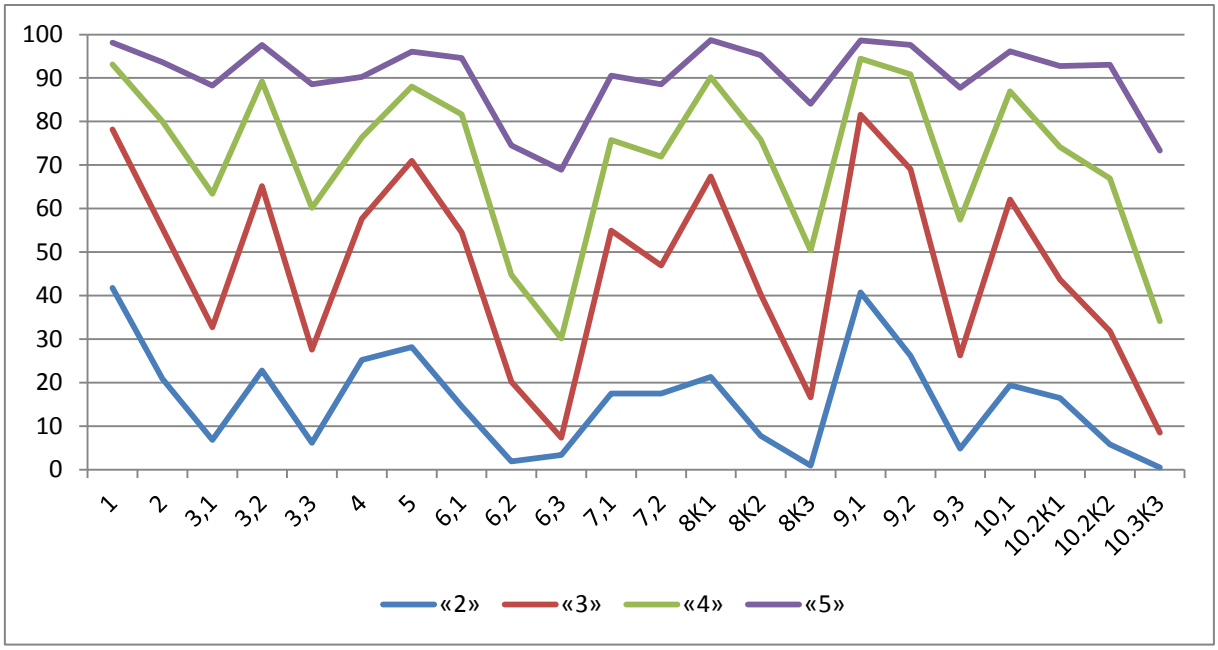

Диаграмма 2.4 - Выполнение заданий ВПР по окружающему миру разными группами обучающихся (по итоговому баллу по пятибалльной шкале)

Как следует из диаграммы 2.4, качество выполнения отдельных заданий

Качество знаний обучающихся высокого уровня подготовки представлено в таблице 2.9.

Таблица 2.9

Качество знаний обучающихся высокого уровня подготовки

Территориальное управление	Доля обучающихся, подтвердивших отметки «4» и (или) «5», %
Самарская область	96,28
Самарское	95,64
Тольяттинское	96,88
Поволжское	97,03
Юго-Восточное	96,96
Центральное	95,70
Северо-Западное	98,19
Западное	97,20

Территориальное управление	Доля обучающихся, подтвердивших отметки «4» и (или) «5», %
Северное	97,97
Кинельское	95,25
Юго-Западное	95,63
Южное	95,54
Отрадненское	95,64
Северо-Восточное	96,41

Объективность результатов ВПР по окружающему миру определяется степенью соответствия отметок за выполненную работу и отметок по журналу. Значение указанного показателя по итогам ВПР представлено на диаграмме 2.5 и в таблице 2.8.

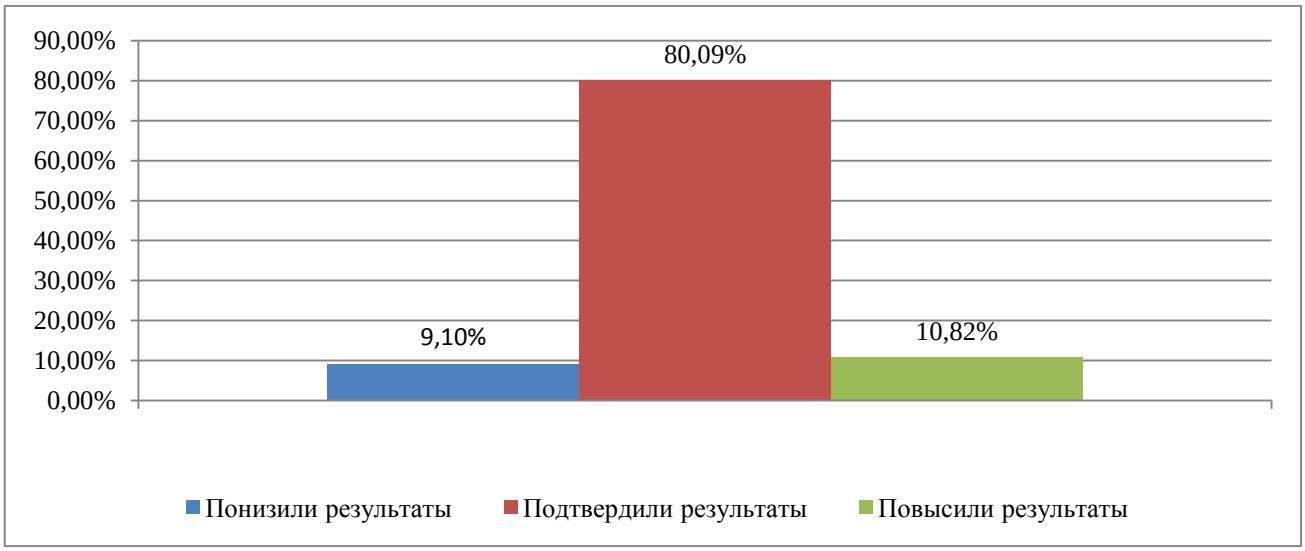

Диаграмма 2.5 - Соответствие отметок за выполненную работу и отметок по журналу, %

Таблица 2.10

Соответствие отметок за выполненную работу и отметок по журналу

	Кол-во уч.	%
Понизили результат (Отм.ВПР<Отм.по журналу)	3077	9,1
Подтвердили результат (Отм.ВПР=Отм.по журналу)	27090	80,09
Повысили результат (Отм. ВПР>Отм.по журналу)	3659	10,82

Всего	33848	100

В таблице 2.8 не учтены обучающиеся, которым не выставляются итоговые (промежуточные) отметки по журналу в соответствии с локальными актами ОО.

По данным, указанным ОО в формах сбора результатов ВПР, 80,09% участников ВПР получили за проверочную работу отметки, соответствующие отметкам по окружающему миру за предыдущую четверть (триместр), 9,1% обучающимся были выставлены отметки ниже, у 10,82% участников – отметки за ВПР выше, чем отметки в журнале.

В таблице 2.9 представлены сравнительные данные о соотношении отметок за ВПР по окружающему миру и текущей успеваемости обучающихся.

Таблица 2.11

Соответствие отметок за выполненную работу и отметок по журналу, %

АТЕ	Понизили результат	Подтвердили	Повысили результат
Самарская область	9,1	80,09	10,82
Алексеевский район	5,68	87,5	6,82
Безенчукский район	9,46	85,14	5,41
Богатовский район	12,07	81,03	6,9
Большеглушицкий район	15,83	82,73	1,44
Большечерниговский район	4,64	91,39	3,97
Борский район	6,38	87,77	5,85
Волжский район	8,7	78,49	12,81
Елховский район	4,92	86,89	8,2
Исаклинский район	6,93	82,18	10,89
Камышлинский район	6,25	90	3,75
Кинельский район	8,05	86,97	4,98
Кинель-Черкасский район	4,04	82,42	13,54
Клявлинский район	8,08	84,85	7,07

АТЕ	Понизили результат	Подтвердили	Повысили результат
Кошкинский район	3,59	87,69	8,72
Красноармейский район	5,77	87,18	7,05
Красноярский район	5,08	84,13	10,79
Нефтегорский район	6,32	80,35	13,33
Пестравский район	1,57	92,91	5,51
Похвистневский район	8,41	86,28	5,31
Приволжский район	11,98	78,65	9,38
Сергиевский район	4,3	89,37	6,33
Ставропольский район	10,14	78,38	11,49
Сызранский район	7,69	90,77	1,54
Хворостянский район	6,25	86,46	7,29
Челно-Вершинский район	1,96	94,12	3,92
Шенталинский район	4,81	86,54	8,65
Шигонский район	2,13	92,91	4,96
г.о. Жигулевск	7,39	77,66	14,95
г.о. Кинель	9,79	81,1	9,12
г.о. Новокуйбышевск	6,03	83,19	10,78
г.о. Октябрьск	7,17	86,85	5,98
г.о. Отрадный	12,72	77,5	9,78
г.о. Похвистнево	6,69	87,01	6,3
г.о. Самара	11,54	75,42	13,03
г.о. Сызрань	5,38	84,85	9,77
г.о. Тольятти	7,85	82,73	9,42
г.о. Чапаевск	10,94	80,97	8,1

Результаты ВПР по окружающему миру более чем на 90% соответствуют текущей успеваемости обучающихся ОО следующих муниципальных районов:

Большечерниговский, Камышлинский, Пестравский, Сызранский, Челно-Вершинский, Шигонский.

Наиболее ярко тенденция к снижению результатов выполнения ВПР в сравнении с отметками по журналу проявилась на следующих территориях: Большеглушицкий м.р. (15,83%), Нефтегорский (13,33%), г.о. Отрадный (12,72%), Богатовский м.р. (12,07%), Приволжский (11,98%), г.о. Самара (11,54%), г.о. Чапаевск (10,94%), Ставропольский (10,14%), г.о. Кинель (9,79%), Безенчукский (9,46%). Значительное снижение результатов может свидетельствовать о необъективности (завышение отметок) или недостаточной систематичности (несоответствие общему объему содержания обучения) текущего оценивания.

Доля обучающихся, повысивших результаты, наиболее высока в ОО г.о. Жигулевск (14,95%), г.о. Самара (13,03%), Кинель-Черкасский (13,54%), Волжский (12,81%), Ставропольский (11,49%), Исаклинский (10,89%). Причиной этого может быть недостаточная самостоятельность обучающихся при выполнении ВПР или завышение результатов ВПР при их оценивании.

Наибольшее рассогласование результатов ВПР и текущей успеваемости выявлено на территориях г.о. Самара, г.о. Отрадный, г.о. Жигулевск.

3. ВЫВОДЫ И РЕКОМЕНДАЦИИ ПО ИТОГАМ ПРОВЕДЕНИЯ ВПР-2023 ПО ОКРУЖАЮЩЕМУ МИРУ

Проведенный анализ результатов ВПР по окружающему миру в 4 классах выявил, что освоение предметного содержания осуществляется на уровне, превышающем средние показатели по Российской Федерации.

Следует отметить, что полученные в 2023 году результаты и по уровню обученности и по качеству обучения несколько выше, чем в предыдущий 2022 год (Таблица 3.1).

Таблица 3.1

Динамика результативности ВПР по окружающему миру
по программе 4 классов
(2021-2023 гг.)

Показатели	Результаты оценки освоения программы 4 класса по окружающему миру		
	2021	2022	2023
Общая численность участников	32440	29525	33848
Максимальный установленный балл	32	32	32
Средний балл	23,04	21,84	22,93
Средний балл по пятибалльной шкале (отметка)	4,14	4,04	4,11
Уровень обученности	99,67	99,34	99,7
Качество обучения	84,54	80,57	82,76
Доля учащихся, не преодолевших минимальную границу	0,33	0,66	0,3
Доля выпускников, получивших макс. первичный балл, % от общего числа участников ВПР, %	1,4	0,7	1,26

Анализ результатов ВПР показал достаточный уровень освоения основной образовательной программы по окружающему миру в среднем по ОО всех образовательных округов Самарской области.

Изучение результативности выполнения отдельных заданий ВПР по окружающему миру в 2023 году свидетельствует о наличии у обучающихся затруднений, связанных с установлением причинно-следственных связей, анализа и сравнения, осознанного построения речевого высказывания в соответствии с задачами коммуникации.

Можно предположить, что указанные затруднения связаны с недостаточным освоением обучающимися предметного содержания, в том числе краеведческого содержания, а также недостаточным уровнем сформированности познавательных и коммуникативных универсальных учебных действий.

В целях повышения качества преподавания окружающего мира:

1. Территориальным управлениям Самарской области:

– провести анализ полученных результатов ВПР на уровне округа и в каждой образовательной организации;

– организовать деятельность территориальных методических служб по реализации системы корректирующих мер по повышению уровня обученности окружающему миру, используя эффективный опыт ОО, показавших высокое качество обучения (Приложение 1);

– организовать наставничество на базе организаций, продемонстрировавших высокие результаты ВПР, учителям-предметникам, чьи обучающиеся показали низкие результаты.

2. Региональным УМО:

– провести анализ рабочих программ и используемых в школе УМК;

– на основе типологии пробелов в знаниях учащихся скорректировать содержание методической работы с учителями-предметниками;

– организовать обсуждение с членами УМО результатов ВПР по всем предметам во всех параллелях на заседаниях УМО и педсоветах;

– продолжить реализацию программ (при необходимости обеспечить их корректировку) и мероприятий, направленных на поддержку школ с низкими образовательными результатами.

3. Администрации ОО:

– провести анализ полученных результатов (относительно запланированных в начале учебного года);

– проводить систематический внутренний мониторинг уровня достижений обучающихся с использованием возможностей многоуровневой системы оценки качества образования, анализировать динамику изменений индивидуальных результатов обучающихся, планировать коррекционную работу по результатам мониторинга;

– осуществлять административный контроль по объективности выставления текущих, четвертных и годовой отметок и выполнения требований к оцениванию результатов обучающихся;

– на основе анализа профессиональных дефицитов педагогов организовать курсы повышения квалификации учителей-предметников, в том числе школ, демонстрирующих низкие образовательные результаты;

– обеспечить взаимодействие с деятельности школьного и регионального учебно-методических объединений учителей-предметников;

– информировать родительскую общественность о результатах и проблемных аспектах написания ВПР;

– вовлекать родителей в учебно-воспитательный процесс: информировать родителей учащихся о результатах работы, проводить индивидуальные беседы с родителями с целью усиления контроля за подготовкой обучающихся к учебным занятиям.

4. Учителям:

– изучить образцы и описания проверочных работ, размещенных на сайте ФГБУ «ФИОКО» и критерии их оценивания;

– включить в проверочные работы задания в формате ВПР для диагностики уровня усвоения материала (после прохождения каждого раздела программы);

– включить задания, вызвавшие наибольшие затруднения у обучающихся, в дидактические материалы уроков (применять в работе тексты, задания, которые позволят расширить представления школьников об истории и культуре родного края);

– вести учет выявленных пробелов для адресной помощи в ликвидации западания тем у обучающихся;

– на основе проведенного анализа результатов ВПР администрацией ОО (школьного УМО) полученных результатов разработать индивидуальные маршруты для учащихся с низкими результатами выполнения ВПР.

5. Родителям:

– обеспечить детям ощущение эмоциональной поддержки, помогать поверить в себя и свои способности, поддерживать при неудачах;

– оказывать ребёнку всестороннюю помощь и поддержку;

– участвовать в беседах с учителями с целью усиления контроля за подготовкой ребенка к учебным занятиям.

ПРИЛОЖЕНИЕ 1

ОО с высоким качеством обучения окружающему миру
(более 80% при численности участников более 10)

№	Название ОУ	Численность участников	Оценки				Уровень обученности	Качество обучения
			2	3	4	5		
4 класс								
1.	Государственное бюджетное общеобразовательное учреждение Самарской области «Самарский казачий кадетский корпус»	25	0	0	80	20	100	100
2.	Государственное бюджетное общеобразовательное учреждение Самарской области «Гимназия № 1 (Базовая школа Российской академии наук)»	107	0	0	31,78	68,22	100	100
3.	Частное образовательное учреждение школа «Эврика»	13	0	0	23,08	76,92	100	100
4.	Муниципальное бюджетное общеобразовательное учреждение «Лицей «Технический» имени С.П.Королева» городского округа Самара	94	0	0	35,11	64,89	100	100
5.	Муниципальное бюджетное общеобразовательное учреждение «Гимназия № 11» городского округа Самара	70	0	0	32,86	67,14	100	100

№	Название ОУ	Численность участников	Оценки				Уровень обученности	Качество обучения
			2	3	4	5		
6.	Муниципальное бюджетное общеобразовательное учреждение «Самарская Вальдорфская школа» городского округа Самара	19	0	0	89,47	10,53	100	100
7.	Муниципальное бюджетное общеобразовательное учреждение «Школа 41 «Гармония» с углубленным изучением отдельных предметов» городского округа Самара	117	0	0	51,28	48,72	100	100
8.	Муниципальное автономное общеобразовательное учреждение «Самарский лицей информационных технологий» городского округа Самара	75	0	0	6,67	93,33	100	100
9.	Муниципальное бюджетное общеобразовательное учреждение «Гимназия Перспектива» городского округа Самара	86	0	0	59,3	40,7	100	100
10.	Автономное некомерческая образовательная организация «Интеллект плюс»	32	0	0	50	50	100	100
11.	Автономная некоммерческая организация общеобразовательная	19	0	0	52,63	47,37	100	100

№	Название ОУ	Численность участников	Оценки				Уровень обученности	Качество обучения
			2	3	4	5		
	организация «Академия»							
12.	Государственное бюджетное общеобразовательное учреждение Самарской области начальная школа «Гармония» п.г.т.Безенчук муниципального района Безенчукский Самарской области»	15	0	0	73,33	26,67	100	100
13.	Государственное бюджетное общеобразовательное учреждение Самарской области средняя общеобразовательная школа «Образовательный центр» с. Воротнее муниципального района Сергиевский Самарской области»	19	0	0	73,68	26,32	100	100
14.	Частное общеобразовательное учреждение средняя общеобразовательная школа «Кристалл»	15	0	0	33,33	66,67	100	100
15.	Частное образовательное учреждение средняя общеобразовательная школа «ЛАДА»	21	0	0	52,38	47,62	100	100
16.	Муниципальное бюджетное общеобразовательное учреждение гимназия № 38 городского округа	104	0	0	43,27	56,73	100	100

№	Название ОУ	Численность участников	Оценки				Уровень обученности	Качество обучения
			2	3	4	5		
	Тольятти							
17.	Средняя общеобразовательная школа - филиал Частного образовательного учреждения высшего образования «Тольяттинская академия управления», г. Тольятти, Самарская область	39	0	0	51,28	48,72	100	100
18.	Автономная некоммерческая образовательная организация средняя общеобразовательная школа «Центр Школа»	14	0	0	50	50	100	100
19.	Муниципальное бюджетное общеобразовательное учреждение лицей № 67 городского округа Тольятти	113	0	0,89	36,28	62,83	100	99,11
20.	Муниципальное автономное общеобразовательное учреждение «Самарский медико-технический лицей» городского округа Самара	74	0	1,35	35,14	63,51	100	98,65
21.	Муниципальное бюджетное общеобразовательное учреждение «Школа № 58» городского округа Самара	139	0	1,44	60,43	38,13	100	98,56

№	Название ОУ	Численность участников	Оценки				Уровень обученности	Качество обучения
			2	3	4	5		
22.	Муниципальное бюджетное общеобразовательное учреждение «Лицей «Созвездие» №131» городского округа Самара	113	0	1,77	44,25	53,98	100	98,23
23.	Государственное бюджетное образовательное учреждение высшего профессионального образования «Самарская государственная областная академия (Наяновой)»	91	0	2,2	57,14	40,66	100	97,8
24.	Муниципальное бюджетное общеобразовательное учреждение гимназия № 9 городского округа Тольятти	135	0	2,22	51,85	45,93	100	97,78
25.	Муниципальное бюджетное общеобразовательное учреждение «Школа № 101 с углубленным изучением отдельных предметов имени Героя Советского Союза Рябова Сергея Ивановича» городского округа Самара	88	0	2,27	47,73	50	100	97,73
26.	Частное общеобразовательное учреждение - Лицей №1 «Спутник»	43	0	2,33	39,53	58,14	100	97,67

№	Название ОУ	Численность участников	Оценки				Уровень обученности	Качество обучения
			2	3	4	5		
27.	Муниципальное бюджетное общеобразовательное учреждение лицей № 37 городского округа Тольятти	84	0	2,38	54,76	42,86	100	97,62
28.	Муниципальное бюджетное общеобразовательное учреждение «Школа № 120 с углубленным изучением отдельных предметов» городского округа Самара	82	0	2,44	47,56	50	100	97,56
29.	Государственное бюджетное общеобразовательное учреждение Самарской области «Лицей авиационного профиля № 135 (Базовая школа Российской академии наук)» городского округа Самара	78	0	2,57	38,46	58,97	100	97,43
30.	Муниципальное бюджетное общеобразовательное учреждение «Гимназия № 3» городского округа Самара	75	0	2,63	30,67	66,67	100	97,34
31.	Муниципальное бюджетное общеобразовательное учреждение «Школа № 124 с углубленным изучением отдельных предметов» городского округа Самара	142	0	2,82	52,11	45,07	100	97,18

№	Название ОУ	Численность участников	Оценки				Уровень обученности	Качество обучения
			2	3	4	5		
32.	Государственное бюджетное общеобразовательное учреждение Самарской области средняя общеобразовательная школа имени Героя Советского Союза Николая Степановича Доровского с. Подбельск муниципального района Похвистневский Самарской области	31	0	3,22	64,52	32,26	100	96,78
33.	Муниципальное бюджетное образовательное учреждение «Начальная школа – детский сад «Росток» городского округа Самара	31	0	3,23	51,61	45,16	100	96,77
34.	Муниципальное бюджетное общеобразовательное учреждение «Школа №73» городского округа Самара	92	0	3,26	53,26	43,48	100	96,74
35.	Государственное бюджетное общеобразовательное учреждение Самарской области средняя общеобразовательная школа с. Васильевка имени Героя Советского Союза Е. А. Никонова муниципального района Ставропольский Самарской области	55	0	3,63	72,73	23,64	100	96,37

№	Название ОУ	Численность участников	Оценки				Уровень обученности	Качество обучения
			2	3	4	5		
36.	Государственное бюджетное общеобразовательное учреждение Самарской области средняя общеобразовательная школа №1 города Нефтегорска муниципального района Нефтегорский Самарской области.	55	0	3,64	50,91	45,45	100	96,36
37.	Муниципальное бюджетное общеобразовательное учреждение «Школа № 146» городского округа Самара	52	0	3,84	42,31	53,85	100	96,16
38.	Муниципальное бюджетное общеобразовательное учреждение «Школа № 166 имени А.А. Микулина» городского округа Самара	93	0	4,31	58,06	37,63	100	95,69
39.	Муниципальное бюджетное общеобразовательное учреждение «Школа № 156» городского округа Самара	69	0	4,35	57,97	37,68	100	95,65
40.	Муниципальное бюджетное общеобразовательное учреждение «Классическая гимназия № 54 «Воскресение»« городского округа Самара	137	0	4,38	64,23	31,39	100	95,62

№	Название ОУ	Численность участников	Оценки				Уровень обученности	Качество обучения
			2	3	4	5		
41.	Муниципальное бюджетное общеобразовательное учреждение «Школа № 102 с углубленным изучением отдельных предметов» городского округа Самара	113	0	4,42	61,95	33,63	100	95,58
42.	Муниципальное бюджетное общеобразовательное учреждение «Гимназия № 133 имени Героя Социалистического Труда М.Б.Оводенко» городского округа Самара	85	0	4,71	65,88	29,41	100	95,29
43.	Муниципальное бюджетное общеобразовательное учреждение лицей № 57 городского округа Тольятти	147	0	4,76	48,98	46,26	100	95,24
44.	Муниципальное бюджетное общеобразовательное учреждение «Школа № 149 имени Героя Российской Федерации А.И.Баранова» городского округа Самара	134	0	5,22	50,75	44,03	100	94,78
45.	Муниципальное бюджетное общеобразовательное учреждение средняя общеобразовательная школа № 1 городского округа Тольятти имени	95	1,05	4,21	67,37	27,37	98,95	94,74

№	Название ОУ	Численность участников	Оценки				Уровень обученности	Качество обучения
			2	3	4	5		
	Виктора Носова							
46.	Муниципальное бюджетное общеобразовательное учреждение «Школа № 148 с углубленным изучением отдельных предметов имени Героя Советского Союза Михалева В.П.» городского округа Самара	142	0	5,64	52,11	42,25	100	94,36
47.	Муниципальное бюджетное общеобразовательное учреждение «Лицей философии планетарного гуманизма» городского округа Самара	52	0	5,77	69,23	25	100	94,23
48.	Муниципальное бюджетное общеобразовательное учреждение «Школа № 121» городского округа Самара	117	0	5,98	61,54	32,48	100	94,02
49.	Муниципальное бюджетное общеобразовательное учреждение «Гимназия № 2» городского округа Самара	50	0	6	68	26	100	94
50.	Негосударственное образовательное учреждение средняя общеобразовательная школа с углубленным изучением отдельных предметов	50	0	6	60	34	100	94

№	Название ОУ	Численность участников	Оценки				Уровень обученности	Качество обучения
			2	3	4	5		
	«Общеобразовательный центр «Школа»							
51.	Муниципальное бюджетное общеобразовательное учреждение «Школа № 16» городского округа Самара	83	0	6,02	51,81	42,17	100	93,98
52.	Муниципальное бюджетное общеобразовательное учреждение «Школа № 81 имени Героя Советского Союза Жалнина В.Н.» городского округа Самара	99	0	6,06	55,56	38,38	100	93,94
53.	Муниципальное бюджетное общеобразовательное учреждение гимназия № 35 городского округа Тольятти	99	0	6,07	46,46	47,47	100	93,93
54.	Муниципальное бюджетное общеобразовательное учреждение лицей № 6 городского округа Тольятти	82	0	6,1	69,51	24,39	100	93,9
55.	Муниципальное бюджетное общеобразовательное учреждение «Школа № 83» городского округа Самара	79	0	6,33	51,9	41,77	100	93,67
56.	Государственное бюджетное	120	0	6,66	51,67	41,67	100	93,34

№	Название ОУ	Численность участников	Оценки				Уровень обученности	Качество обучения
			2	3	4	5		
	общеобразовательное учреждение лицей имени Героя Советского Союза П.И. Викулова городского округа Сызрань Самарской области							
57.	Государственное бюджетное общеобразовательное учреждение Самарской области начальная школа с.Красноармейское м.р. Красноармейский Самарской области	74	0	6,76	59,46	33,78	100	93,24
58.	Автономная некоммерческая организация «Православная классическая гимназия»	44	2,27	4,55	38,64	54,55	97,74	93,19
59.	Муниципальное бюджетное общеобразовательное учреждение «Гимназия № 4» городского округа Самара	44	0	6,82	47,73	45,45	100	93,18
60.	Государственное бюджетное общеобразовательное учреждение Самарской области средняя общеобразовательная школа имени В.Г. Солодовникова с. Черноречье муниципального района Волжский Самарской области	44	0	6,82	72,73	20,45	100	93,18

№	Название ОУ	Численность участников	Оценки				Уровень обученности	Качество обучения
			2	3	4	5		
61.	Муниципальное бюджетное общеобразовательное учреждение «Школа № 10 «Успех» городского округа Самара	101	0	6,93	71,29	21,78	100	93,07
62.	Государственное бюджетное общеобразовательное учреждение Самарской области средняя общеобразовательная школа с. Верхние Белозерки м.р. Ставропольский Самарской области	28	0	7,14	71,43	21,43	100	92,86
63.	Государственное бюджетное общеобразовательное учреждение Самарской области средняя общеобразовательная школа № 3 города Сызрани городского округа Сызрань Самарской области	112	0	7,14	62,5	30,36	100	92,86
64.	муниципальное бюджетное общеобразовательное учреждение «Школы № 36 с углубленным изучением отдельных предметов» городского округа Самара	125	0	7,2	52	40,8	100	92,8
65.	муниципальное бюджетное общеобразовательное учреждение лицей № 76 имени В.Н. Полякова	110	0	7,28	67,27	25,45	100	92,72

№	Название ОУ	Численность участников	Оценки				Уровень обученности	Качество обучения
			2	3	4	5		
	городского округа Тольятти							
66.	муниципальное бюджетное общеобразовательное учреждение «Школа № 114 с углубленным изучением отдельных предметов» городского округа Самара	54	0	7,41	48,15	44,44	100	92,59
67.	униципальное бюджетное общеобразовательное учреждение «Школа № 27 с углубленным изучением отдельных предметов» городского округа Самара	67	0	7,46	40,3	52,24	100	92,54
68.	Государственное бюджетное общеобразовательное учреждение средняя общеобразовательная школа № 14 «Центр образования» имени кавалера ордена Ленина Н.Ф. Шутова городского округа Сызрань Самарской области	79	0	7,6	72,15	20,25	100	92,4
69.	государственное бюджетное общеобразовательное учреждение Самарской области основная общеобразовательная школа № 13 имени И.А. Анкудинова города Новокуйбышевска городского округа Новокуйбышевск	13	0	7,69	69,23	23,08	100	92,31

№	Название ОУ	Численность участников	Оценки				Уровень обученности	Качество обучения
			2	3	4	5		
	Самарской области							
70.	муниципальное бюджетное общеобразовательное учреждение «Школа № 132 с углубленным изучением отдельных предметов имени Героя Советского Союза Губанова Г.П.» городского округа Самара	129	0	7,75	59,69	32,56	100	92,25
71.	муниципальное бюджетное общеобразовательное учреждение гимназия № 48 городского округа Тольятти	64	0	7,81	57,81	34,38	100	92,19
72.	государственное бюджетное общеобразовательное учреждение Самарской области основная общеобразовательная школа № 4 города Новокуйбышевска городского округа Новокуйбышевск Самарской области	50	0	8	56	36	100	92
73.	муниципальное бюджетное общеобразовательное учреждение средняя общеобразовательная школа № 73 городского округа Тольятти	87	0	8,05	58,62	33,33	100	91,95
74.	муниципальное бюджетное	148	0	8,1	50,6	41,2	100	91,9

№	Название ОУ	Численность участников	Оценки				Уровень обученности	Качество обучения
			2	3	4	5		
	общеобразовательное учреждение «Школа № 176 с углубленным изучением отдельных предметов» городского округа Самара				8	2		
75.	муниципальное бюджетное общеобразовательное учреждение «Школа №50 с углубленным изучением отдельных предметов» городского округа Самара	74	0	8,1	45,95	45,95	100	91,9
76.	государственное бюджетное общеобразовательное учреждение Самарской области средняя общеобразовательная школа №2 имени ветерана ВОВ Г.А. Смолякова «Образовательный центр « с. Большая Черниговка муниципального района Большечерниговский Самарской области»	37	0	8,11	48,65	43,24	100	91,89
77.	муниципальное бюджетное общеобразовательное учреждение средняя общеобразовательная школа № 18 городского округа Тольятти	98	0	8,16	63,27	28,57	100	91,84
78.	Государственное бюджетное общеобразовательное учреждение Самарской	596	0,17	8,05	63,76	28,02	99,83	91,78

№	Название ОУ	Численность участников	Оценки				Уровень обученности	Качество обучения
			2	3	4	5		
	области средняя общеобразовательная школа «Образовательный центр «Южный город» пос. Придорожный муниципального района Волжский Самарской области							
79.	Муниципальное бюджетное общеобразовательное учреждение средняя общеобразовательная школа № 59 городского округа Тольятти	85	0	8,23	61,18	30,59	100	91,77
80.	муниципальное бюджетное общеобразовательное учреждение средняя общеобразовательная школа с углубленным изучением отдельных предметов № 10 городского округа Тольятти	85	0	8,24	42,35	49,41	100	91,76
81.	Государственное бюджетное общеобразовательное учреждение Самарской области средняя общеобразовательная школа «Образовательный центр» с. Лопатино муниципального района Волжский Самарской области»	36	0	8,33	66,67	25	100	91,67
82.	муниципальное бюджетное общеобразовательное	156	0	8,33	49,36	42,31	100	91,67

№	Название ОУ	Численность участников	Оценки				Уровень обученности	Качество обучения
			2	3	4	5		
	учреждение лицей № 51 городского округа Тольятти							
83.	муниципальное бюджетное общеобразовательное учреждение «Школа № 3 с углубленным изучением предметов имени Героя Советского Союза В.И.Фадеева» городского округа Самара	117	0	8,55	65,81	25,64	100	91,45
84.	муниципальное бюджетное общеобразовательное учреждение «Школа № 175» городского округа Самара	140	0	8,58	50,71	40,71	100	91,42
85.	муниципальное бюджетное общеобразовательное учреждение «Школа № 32 с углубленным изучением отдельных предметов» городского округа Самара	69	0	8,7	75,36	15,94	100	91,3
86.	муниципальное бюджетное общеобразовательное учреждение «Школа № 42 с углубленным изучением отдельных предметов» городского округа Самара	57	0	8,77	66,67	24,56	100	91,23

№	Название ОУ	Численность участников	Оценки				Уровень обученности	Качество обучения
			2	3	4	5		
87.	муниципальное бюджетное общеобразовательное учреждение «Школа № 72» городского округа Самара	125	0	8,8	52,8	38,4	100	91,2
88.	государственное бюджетное общеобразовательное учреждение Самарской области средняя общеобразовательная школа с. Ягодное м.р. Ставропольский Самарской области	99	0	9,09	67,68	23,23	100	90,91
89.	государственное бюджетное общеобразовательное учреждение Самарской области средняя общеобразовательная школа «Образовательный центр» имени Героя Советского Союза Панчикова Василия Ивановича с. Богдановка муниципального района Нефтегорский Самарской област	11	0	9,09	54,55	36,36	100	90,91
90.	муниципальное бюджетное общеобразовательное учреждение «Школа «Яктылык» с углубленным изучением отдельных предметов» городского округа Самара	55	0	9,1	65,45	25,45	100	90,9

№	Название ОУ	Численность участников	Оценки				Уровень обученности	Качество обучения
			2	3	4	5		
91.	муниципальное бюджетное общеобразовательное учреждение лицей №19 городского округа Тольятти	139	0	9,35	61,15	29,5	100	90,65
92.	Муниципальное бюджетное общеобразовательное учреждение »Школа № 26» городского округа Самара	160	0,63	8,75	54,38	36,25	99,38	90,63
93.	муниципальное бюджетное общеобразовательное учреждение средняя общеобразовательная школа № 26 городского округа Тольятти	128	0	9,37	43,75	46,88	100	90,63
94.	Государственное бюджетное общеобразовательное учреждение Самарской области средняя общеобразовательная школа им. А.И. Кузнецова с. Курумоч муниципального района Волжский Самарской области	85	0	9,41	52,94	37,65	100	90,59
95.	муниципальное бюджетное общеобразовательное учреждение «Школа № 127» городского округа Самара	74	1,35	8,11	55,41	35,14	98,66	90,55
96.	государственное бюджетное	104	0	9,61	53,8	36,5	100	90,39

№	Название ОУ	Численность участников	Оценки				Уровень обученности	Качество обучения
			2	3	4	5		
	общеобразовательное учреждение Самарской области основная общеобразовательная школа №6 города Новокуйбышевска городского округа Новокуйбышевск Самарской области				5	4		
97.	муниципальное бюджетное общеобразовательное учреждение «Школа № 24 с углубленным изучением отдельных предметов имени Героя Советского Союза Буркина М.И.» городского округа Самара	93	0	9,68	67,74	22,58	100	90,32
98.	государственное бюджетное общеобразовательное учреждение Самарской области средняя общеобразовательная школа № 3 города Похвистнево городского округа Похвистнево Самарской области	72	0	9,73	69,44	20,83	100	90,27
99.	государственное бюджетное общеобразовательное учреждение Самарской области средняя общеобразовательная школа п.г.т. Волжский муниципального района Красноярский Самарской	92	0	9,79	63,04	27,17	100	90,21

№	Название ОУ	Численность участников	Оценки				Уровень обученности	Качество обучения
			2	3	4	5		
	области							
100.	муниципальное бюджетное общеобразовательное учреждение «Школа № 93» городского округа Самара	71	0	9,86	43,66	46,48	100	90,14
101.	муниципальное бюджетное общеобразовательное учреждение «Школа № 144» городского округа Самара	91	0	9,89	47,25	42,86	100	90,11
102.	муниципальное бюджетное общеобразовательное учреждение «Школа с углубленным изучением отдельных предметов Дневной пансион-84» городского округа Самара	90	0	10	58,89	31,11	100	90
103.	государственное бюджетное общеобразовательное учреждение Самарской области средняя общеобразовательная школа пос. Новоспасский муниципального района Приволжский Самарской области	20	0	10	70	20	100	90
104.	муниципальное бюджетное общеобразовательное	60	0	10	56,67	33,33	100	90

№	Название ОУ	Численность участников	Оценки				Уровень обученности	Качество обучения
			2	3	4	5		
	учреждение средняя общеобразовательная школа № 44 городского округа Тольятти							
105.	муниципальное бюджетное общеобразовательное учреждение лицей № 60 городского округа Тольятти	80	0	10	56,25	33,75	100	90
106.	Государственное бюджетное общеобразовательное учреждение Самарской области средняя общеобразовательная школа № 33 города Сызрани городского округа Сызрань Самарской области	119	0	10,08	47,06	42,86	100	89,92
107.	Государственное бюджетное общеобразовательное учреждение Самарской области средняя общеобразовательная школа № 9 « Центр образования « городского округа Октябрьск Самарской области	79	0	10,12	64,56	25,32	100	89,88
108.	Государственное бюджетное общеобразовательное учреждение Самарской области средняя общеобразовательная школа № 12 города Сызрани городского	59	0	10,17	54,24	35,59	100	89,83

№	Название ОУ	Численность участников	Оценки				Уровень обученности	Качество обучения
			2	3	4	5		
	округа Сызрань Самарской области							
109.	государственное бюджетное общеобразовательное учреждение Самарской области средняя общеобразовательная школа с. Кошки муниципального района Кошкинский Самарской области	96	0	10,41	54,17	35,42	100	89,59
110.	муниципальное бюджетное общеобразовательное учреждение средняя общеобразовательная школа № 90 городского округа Тольятти	239	0	10,46	62,34	27,2	100	89,54
111.	Государственное бюджетное общеобразовательное учреждение Самарской области средняя общеобразовательная школа № 10 города Сызрани городского округа Сызрань Самарской области	76	0	10,53	55,26	34,21	100	89,47
112.	Государственное бюджетное общеобразовательное учреждение Самарской области гимназия города Сызрани городского округа Сызрань Самарской области	85	0	10,59	49,41	40	100	89,41

№	Название ОУ	Численность участников	Оценки				Уровень обученности	Качество обучения
			2	3	4	5		
113.	государственное бюджетное общеобразовательное учреждение Самарской области средняя общеобразовательная школа № 3 имени З.А. Космодемьянской города Новокуйбышевска городского округа Новокуйбышевск Самарской области	66	0	10,61	46,97	42,42	100	89,39
114.	муниципальное бюджетное общеобразовательное учреждение «Школа № 53» городского округа Самара	75	0	10,66	62,67	26,67	100	89,34
115.	муниципальное бюджетное общеобразовательное учреждение «Школа № 28 имени Героя Советского Союза Д.М.Карбышева» городского округа Самара	75	0	10,67	56	33,33	100	89,33
116.	государственное бюджетное общеобразовательное учреждение Самарской области средняя общеобразовательная школа № 7 имени Героя Советского Союза Ф.И. Ткачева города Жигулевска городского округа Жигулевск Самарской области	84	0	10,71	66,67	22,62	100	89,29

№	Название ОУ	Численность участников	Оценки				Уровень обученности	Качество обучения
			2	3	4	5		
117.	государственное бюджетное общеобразовательное учреждение Самарской области средняя общеобразовательная школа №2 с.Приволжье муниципального района Приволжский Самарской области	37	0	10,81	59,46	29,73	100	89,19
118.	муниципальное бюджетное общеобразовательное учреждение средняя общеобразовательная школа № 34 городского округа Тольятти	111	0	10,81	50,45	38,74	100	89,19
119.	муниципальное бюджетное общеобразовательное учреждение средняя общеобразовательная школа № 56 городского округа Тольятти	37	0	10,81	45,95	43,24	100	89,19
120.	государственное бюджетное общеобразовательное учреждение Самарской области средняя общеобразовательная школа № 2 им. В.Маскина ж.-д. ст. Клявлино муниципального района Клявлинский Самарской области	83	0	10,84	59,04	30,12	100	89,16
121.	муниципальное бюджетное общеобразовательное	110	0	10,91	63,64	25,45	100	89,09

№	Название ОУ	Численность участников	Оценки				Уровень обученности	Качество обучения
			2	3	4	5		
	учреждение «Школа № 12 имени Героя Советского Союза Ф.М. Сафонова» городского округа Самара							
122.	муниципальное бюджетное общеобразовательное учреждение средняя общеобразовательная школа с углубленным изучением отдельных предметов № 61 городского округа Тольятти	81	0	11,11	62,96	25,93	100	88,89
123.	муниципальное бюджетное общеобразовательное учреждение «Школа №154 с углубленным изучением отдельных предметов» городского округа Самара	161	0	11,18	52,17	36,65	100	88,82
124.	Государственное бюджетное общеобразовательное учреждение Самарской области средняя общеобразовательная школа «Центр образования» с. Шигоны муниципального района Шигонский Самарской области	62	0	11,29	43,55	45,16	100	88,71
125.	муниципальное бюджетное общеобразовательное учреждение «Школа № 106» городского округа	106	0	11,32	55,66	33,02	100	88,68

№	Название ОУ	Численность участников	Оценки				Уровень обученности	Качество обучения
			2	3	4	5		
	Самара							
126.	муниципальное бюджетное общеобразовательное учреждение «Школа № 25 с углубленным изучением отдельных предметов имени сестер Харитоновых» городского округа Самара	79	0	11,39	73,42	15,19	100	88,61
127.	муниципальное бюджетное общеобразовательное учреждение «Школа № 63 с углубленным изучением отдельных предметов имени Мельникова Н.И.» городского округа Самара	79	0	11,39	62,03	26,58	100	88,61
128.	муниципальное бюджетное общеобразовательное учреждение средняя общеобразовательная школа с углубленным изучением отдельных предметов № 45 городского округа Тольятти	104	0	11,54	50,96	37,5	100	88,46
129.	муниципальное бюджетное общеобразовательное учреждение «Школа № 69 имени Героя Советского Союза	60	3,33	8,33	60	28,33	96,66	88,33

№	Название ОУ	Численность участников	Оценки				Уровень обученности	Качество обучения
			2	3	4	5		
	А.С.Бойцова» городского округа Самара							
130.	муниципальное бюджетное общеобразовательное учреждение средняя общеобразовательная школа № 79 городского округа Тольятти	100	0	12	50	38	100	88
131.	муниципальное бюджетное общеобразовательное учреждение средняя общеобразовательная школа № 71 городского округа Тольятти	107	0	12,15	71,96	15,89	100	87,85
132.	Муниципальное бюджетное общеобразовательное учреждение «Школа №68» г.о. Самара	139	0	12,23	55,4	32,37	100	87,77
133.	государственное бюджетное общеобразовательное учреждение Самарской области средняя общеобразовательная школа с. Подстепки муниципального района Ставропольский Самарской области	97	0	12,37	74,23	13,4	100	87,63
134.	муниципальное бюджетное общеобразовательное учреждение «Школа № 85» городского округа Самара	104	0	12,5	59,62	27,88	100	87,5

№	Название ОУ	Численность участников	Оценки				Уровень обученности	Качество обучения
			2	3	4	5		
135.	муниципальное бюджетное общеобразовательное учреждение «Школа № 123» городского округа Самара	56	0	12,5	57,14	30,36	100	87,5
136.	государственное бюджетное общеобразовательное учреждение Самарской области лицей (технологический) с. Хрящевка м.р. Ставропольский	32	0	12,5	68,75	18,75	100	87,5
137.	государственное бюджетное общеобразовательное учреждение Самарской области средняя общеобразовательная школа «Образовательный центр» с. Кротовка муниципального района Кинель-Черкасский Самарской области	56	0	12,5	46,43	41,07	100	87,5
138.	Государственное бюджетное общеобразовательное учреждение Самарской области средняя общеобразовательная школа №2 с углубленным изучением отдельных предметов п.г.т.Усть-Кинельский городского округа Кинель Самарской области	120	0	12,5	52,5	35	100	87,5
139.	государственное бюджетное	167	0	12,5	65,2	22,1	100	87,43

№	Название ОУ	Численность участников	Оценки				Уровень обученности	Качество обучения
			2	3	4	5		
	общеобразовательное учреждение Самарской области средняя общеобразовательная школа №8 имени Сергея Петровича Алексеева городского округа Отрадный Самарской области			7	7	6		
140.	муниципальное бюджетное общеобразовательное учреждение средняя общеобразовательная школа с углубленным изучением отдельных предметов № 47 городского округа Тольятти	151	0	12,58	54,97	32,45	100	87,42
141.	муниципальное бюджетное общеобразовательное учреждение средняя общеобразовательная школа № 74 городского округа Тольятти	143	0	12,59	59,44	27,97	100	87,41
142.	муниципальное бюджетное общеобразовательное учреждение «Школа № 47 с углубленным изучением отдельных предметов имени Героя Советского Союза Ваничкина И.Д.» городского округа Самара	95	0	12,63	61,05	26,32	100	87,37

№	Название ОУ	Численность участников	Оценки				Уровень обученности	Качество обучения
			2	3	4	5		
143.	Государственное бюджетное общеобразовательное учреждение Самарской области гимназия № 1 города Новокуйбышевска городского округа Новокуйбышевск Самарской области	71	0	12,67	49,3	38,03	100	87,33
144.	муниципальное бюджетное общеобразовательное учреждение «Школа № 34 с углубленным изучением отдельных предметов имени Е.А. Зубчанинова» городского округа Самара	71	0	12,68	53,52	33,8	100	87,32
145.	государственное бюджетное общеобразовательное учреждение Самарской области средняя общеобразовательная школа № 2 с углубленным изучением отдельных предметов «Образовательный центр» города Нефтегорска муниципального района Нефтегорский Самарской области»	71	0	12,68	54,93	32,39	100	87,32
146.	муниципальное бюджетное общеобразовательное учреждение городского округа Тольятти «Школа с углубленным изучением отдельных	141	0	12,77	68,79	18,44	100	87,23

№	Название ОУ	Численность участников	Оценки				Уровень обученности	Качество обучения
			2	3	4	5		
	предметов № 93 имени ордена Ленина и ордена Трудового Красного Знамени «Куйбышевгидростроя»							
147.	Государственное бюджетное общеобразовательное учреждение Самарской области средняя общеобразовательная школа с. Рождествено муниципального района Волжский Самарской области	31	0	12,9	45,16	41,94	100	87,1
148.	Государственное бюджетное общеобразовательное учреждение средняя общеобразовательная школа имени полного кавалера ордена Славы А.И. Дырина п.г.т. Балашейка муниципального района Сызранский Самарской области	23	0	13,04	21,74	65,22	100	86,96
149.	муниципальное бюджетное общеобразовательное учреждение гимназия № 77 городского округа Тольятти	153	0	13,07	62,09	24,84	100	86,93
150.	муниципальное бюджетное общеобразовательное учреждение «Школа № 77» городского округа	107	0,93	12,15	30,84	56,07	99,06	86,91

№	Название ОУ	Численность участников	Оценки				Уровень обученности	Качество обучения
			2	3	4	5		
	Самара							
151.	Муниципальное бюджетное общеобразовательное учреждение «Школа №7 им. Героя Российской Федерации М. Т. Калашникова» гродского круга Самара»	458	0,22	12,88	50,66	36,24	99,78	86,9
152.	муниципальное бюджетное общеобразовательное учреждение «Школа № 150 имени Героя Советского Союза В.И.Чудайкина» городского округа Самара	76	1,32	11,84	61,84	25	98,68	86,84
153.	Государственное бюджетное общеобразовательное учреждение Самарской области средняя общеобразовательная школа № 8 п.г.т. Алексеевка городского округа Кинель Самарской области	68	0	13,24	57,35	29,41	100	86,76
154.	муниципальное бюджетное общеобразовательное учреждение средняя общеобразовательная школа № 40 городского округа Тольятти	120	0	13,34	63,33	23,33	100	86,66
155.	муниципальное бюджетное	112	0	13,3	58,0	28,5	100	86,61

№	Название ОУ	Численность участников	Оценки				Уровень обученности	Качество обучения
			2	3	4	5		
	общеобразовательное учреждение средняя общеобразовательная школа с углубленным изучением отдельных предметов № 41 городского округа Тольятти			9	4	7		
156.	муниципальное бюджетное общеобразовательное учреждение средняя общеобразовательная школа с углублённым изучением отдельных предметов № 58 городского округа Тольятти	104	0	13,46	50	36,54	100	86,54
157.	Государственное бюджетное общеобразовательное учреждение Самарской области средняя общеобразовательная школа № 1 «Образовательный центр» п.г.т. Стройкерамика муниципального района Волжский Самарской области»	126	0,79	12,7	51,59	34,92	99,21	86,51
158.	Государственное Бюджетное Общеобразовательное Учреждение Самарской Области Средняя Общеобразовательная Школа № 7 Города Кинеля Городского Округа Кинель	74	0	13,51	45,95	40,54	100	86,49

№	Название ОУ	Численность участников	Оценки				Уровень обученности	Качество обучения
			2	3	4	5		
	Самарской Области							
159.	муниципальное бюджетное общеобразовательное учреждение средняя общеобразовательная школа с углубленным изучением отдельных предметов № 89 городского округа Тольятти	96	0	13,54	54,17	32,29	100	86,46
160.	муниципальное бюджетное общеобразовательное учреждение средняя общеобразовательная школа с углубленным изучением отдельных предметов № 70 городского округа Тольятти	236	0	13,56	58,05	28,39	100	86,44
161.	муниципальное бюджетное общеобразовательное учреждение «Школа № 29» городского округа Самара	81	0	13,58	48,15	38,27	100	86,42
162.	государственное бюджетное общеобразовательное учреждение Самарской области основная общеобразовательная школа № 21 города Новокуйбышевска городского округа Новокуйбышевск Самарской области	102	0,98	12,75	54,9	31,37	99,02	86,27

№	Название ОУ	Численность участников	Оценки				Уровень обученности	Качество обучения
			2	3	4	5		
163.	Государственное бюджетное общеобразовательное учреждение Самарской области средняя общеобразовательная школа имени В.Д. Левина пос. Черновский муниципального района Волжский Самарской области	29	0	13,79	62,07	24,14	100	86,21
164.	муниципальное бюджетное общеобразовательное учреждение средняя общеобразовательная школа № 82 городского округа Тольятти	142	0	14,09	52,11	33,8	100	85,91
165.	муниципальное бюджетное общеобразовательное учреждение «Школа № 89» городского округа Самара	28	0	14,28	64,29	21,43	100	85,72
166.	государственное бюджетное общеобразовательное учреждение Самарской области основная общеобразовательная школа с. Малое Ибряйкино муниципального района Похвистневский Самарской области	14	0	14,29	50	35,71	100	85,71
167.	государственное бюджетное общеобразовательное учреждение Самарской	21	0	14,29	80,95	4,76	100	85,71

№	Название ОУ	Численность участников	Оценки				Уровень обученности	Качество обучения
			2	3	4	5		
	области средняя общеобразовательная школа № 7 города Похвистнево городского округа Похвистнево Самарской области							
168.	муниципальное бюджетное общеобразовательное учреждение «Школа № 100 имени Героя Советского Союза И.Н. Конева» городского округа Самара	111	0	14,4	63,06	22,52	100	85,58
169.	государственное бюджетное общеобразовательное учреждение Самарской области средняя общеобразовательная школа № 3 «Образовательный центр» города Нефтегорска муниципального района Нефтегорский Самарской области	83	2,41	12,05	59,04	26,51	97,6	85,55
170.	муниципальное бюджетное общеобразовательное учреждение «Школа № 157» городского округа Самара	76	0	14,47	59,21	26,32	100	85,53
171.	муниципальное бюджетное общеобразовательное учреждение «Школа № 163» городского округа	96	0	14,58	66,67	18,75	100	85,42

№	Название ОУ	Численность участников	Оценки				Уровень обученности	Качество обучения
			2	3	4	5		
	Самара							
172.	Государственное бюджетное общеобразовательное учреждение Самарской области средняя общеобразовательная школа №1 «Образовательный центр» имени Героя Советского Союза М.Р. Попова ж.-д. ст. Шентала муниципального района Шенталинский Самарской области»	48	0	14,58	37,5	47,92	100	85,42
173.	государственное бюджетное общеобразовательное учреждение Самарской области средняя общеобразовательная школа п.г.т. Мирный муниципального района Красноярский Самарской области	102	0	14,7	44,12	41,18	100	85,3
174.	муниципальное бюджетное общеобразовательное учреждение «Школа № 177 с кадетскими классами» городского округа Самара	54	0	14,82	61,11	24,07	100	85,18
175.	муниципальное бюджетное общеобразовательное учреждение «Самарский спортивный лицей» городского округа	54	0	14,82	62,96	22,22	100	85,18

№	Название ОУ	Численность участников	Оценки				Уровень обученности	Качество обучения
			2	3	4	5		
	Самара							
176.	Государственное бюджетное общеобразовательное учреждение Самарской области средняя общеобразовательная школа №1 п.г.т. Суходол муниципального района Сергиевский Самарской области	94	0	14,88	53,19	31,91	100	85,1
177.	муниципальное бюджетное общеобразовательное учреждение средняя общеобразовательная школа № 86 городского округа Тольятти	208	0,48	14,42	54,81	30,29	99,52	85,1
178.	государственное бюджетное общеобразовательное учреждение Самарской области средняя общеобразовательная школа №4 городского округа Чапаевск Самарской области	94	0	14,9	61,7	23,4	100	85,1
179.	муниципальное бюджетное общеобразовательное учреждение «Школа № 86» городского округа Самара	140	0	15	62,14	22,86	100	85
180.	муниципальное бюджетное общеобразовательное учреждение «Школа № 161 имени Героев	86	0	15,11	53,49	31,4	100	84,89

№	Название ОУ	Численность участников	Оценки				Уровень обученности	Качество обучения
			2	3	4	5		
	Советского Союза, выпускников Куйбышевского военно-пехотного училища № 1» городского округа Самара							
181.	муниципальное бюджетное общеобразовательное учреждение «Школа № 103» городского округа Самара	33	0	15,15	54,55	30,3	100	84,85
182.	государственное бюджетное общеобразовательное учреждение Самарской области средняя общеобразовательная школа №1 имени Героя Советского Союза И.М. Кузнецова с. Большая Черниговка муниципального района Большечерниговский Самарской области	33	0	15,16	45,45	39,39	100	84,84
183.	государственное бюджетное общеобразовательное учреждение Самарской области средняя общеобразовательная школа им. Е.М.Зеленова п.г.т. Новосемейкино муниципального района Красноярский Самарской области	144	0,69	14,58	51,39	33,33	99,3	84,72
184.	Муниципальное бюджетное общеобразовательное	91	0	15,38	64,84	19,78	100	84,62

№	Название ОУ	Численность участников	Оценки				Уровень обученности	Качество обучения
			2	3	4	5		
	учреждение средняя общеобразовательная школа № 25 городского округа Тольятти							
185.	муниципальное бюджетное общеобразовательное учреждение «Школа № 46» городского округа Самара	78	0	15,37	69,23	15,38	100	84,61
186.	государственное бюджетное оздоровительное общеобразовательное учреждение Самарской области «Санаторная школа - интернат № 9 для обучающихся, нуждающихся в длительном лечении, городского округа Самара»	13	0	15,39	38,46	46,15	100	84,61
187.	государственное бюджетное общеобразовательное учреждение Самарской области средняя общеобразовательная школа имени полного кавалера ордена Славы Петра Васильевича Кравцова с. Старопохвистнево муниципального района Похвистневский Самарской области	39	0	15,39	58,97	25,64	100	84,61
188.	муниципальное бюджетное общеобразовательное	110	0,91	14,55	53,64	30,91	99,1	84,55

№	Название ОУ	Численность участников	Оценки				Уровень обученности	Качество обучения
			2	3	4	5		
	учреждение средняя общеобразовательная школа с углубленным изучением отдельных предметов № 21 городского округа Тольятти							
189.	государственное бюджетное общеобразовательное учреждение Самарской области гимназия имени Заслуженного учителя Российской Федерации Сергея Васильевича Байменова города Похвистнево городского округа Похвистнево Самарской области	71	0	15,49	38,03	46,48	100	84,51
190.	Государственное бюджетное общеобразовательное учреждение Самарской области средняя общеобразовательная школа пос.Комсомольский муниципального района Кинельский Самарской области	32	0	15,62	59,38	25	100	84,38
191.	муниципальное бюджетное общеобразовательное учреждение «Школа № 168 имени Героя Советского Союза Е.А.Никонова» городского округа Самара	115	0	15,65	47,83	36,52	100	84,35

№	Название ОУ	Численность участников	Оценки				Уровень обученности	Качество обучения
			2	3	4	5		
192.	муниципальное бюджетное общеобразовательное учреждение «Школа № 22» городского округа Самара	83	0	15,66	65,06	19,28	100	84,34
193.	муниципальное бюджетное общеобразовательное учреждение «Школа № 79» городского округа Самара	83	0	15,67	68,67	15,66	100	84,33
194.	Государственное бюджетное общеобразовательное учреждение Самарской области средняя общеобразовательная школа с.Георгиевка муниципального района Кинельский Самарской области	51	0	15,68	45,1	39,22	100	84,32
195.	муниципальное бюджетное общеобразовательное учреждение «Школа № 64 имени Героя Российской Федерации В.В.Талабаева» городского округа Самара	76	0	15,79	52,63	31,58	100	84,21
196.	Государственное бюджетное общеобразовательное учреждение Самарской области средняя общеобразовательная школа имени Г.В. Жукова с. Сухая Вязовка	19	0	15,79	68,42	15,79	100	84,21

№	Название ОУ	Численность участников	Оценки				Уровень обученности	Качество обучения
			2	3	4	5		
	муниципального района Волжский Самарской области							
197.	Государственное бюджетное общеобразовательное учреждение средняя общеобразовательная школа № 4 имени Героя Советского Союза Д.П. Левина городского округа Сызрань Самарской области	76	0	15,79	59,21	25	100	84,21
198.	«Негосударственное общеобразовательное учреждение средняя общеобразовательная школа «Радиант» городского округа Тольятти	19	0	15,79	73,68	10,53	100	84,21
199.	муниципальное бюджетное общеобразовательное учреждение «Школа № 6 с углубленным изучением отдельных предметов им. М.В. Ломоносова» городского округа Самара	76	0	15,79	55,26	28,95	100	84,21
200.	Государственное бюджетное общеобразовательное учреждение Самарской области средняя общеобразовательная школа п.г.т. Петра Дубрава муниципального района Волжский	76	0	15,79	63,16	21,05	100	84,21

№	Название ОУ	Численность участников	Оценки				Уровень обученности	Качество обучения
			2	3	4	5		
	Самарской области							
201.	муниципальное бюджетное общеобразовательное учреждение «Школа № 9» городского округа Самара	44	0	15,91	56,82	27,27	100	84,09
202.	государственное бюджетное общеобразовательное учреждение Самарской области средняя общеобразовательная школа «Образовательный центр» с. Утевка муниципального района Нефтегорский Самарской области»	44	0	15,91	61,36	22,73	100	84,09
203.	муниципальное бюджетное общеобразовательное учреждение «Школа № 65 с углубленным изучением отдельных предметов» городского округа Самара	138	0,72	15,22	65,94	18,12	99,28	84,06
204.	муниципальное бюджетное общеобразовательное учреждение «Школа «Кадет» № 95 имени Героя Российской Федерации Золотухина Е.В.» городского округа Самара	56	0	16,07	53,57	30,36	100	83,93
205.	государственное бюджетное	56	0	16,0	53,5	30,3	100	83,93

№	Название ОУ	Численность участников	Оценки				Уровень обученности	Качество обучения
			2	3	4	5		
	общеобразовательное учреждение Самарской области средняя общеобразовательная школа имени Героя Советского Союза Михаила Кузьмича Овсянникова с. Исаклы муниципального района Исаклинский Самарской области			7	7	6		
206.	муниципальное бюджетное общеобразовательное учреждение средняя общеобразовательная школа с углубленным изучением отдельных предметов № 94 городского округа Тольятти	112	0	16,07	57,14	26,79	100	83,93
207.	муниципальное бюджетное общеобразовательное учреждение гимназия №39 «Классическая» городского округа Тольятти	186	0	16,13	52,15	31,72	100	83,87
208.	муниципальное бюджетное общеобразовательное учреждение «Школа № 57» городского округа Самара»	253	0,4	15,81	53,36	30,43	99,6	83,79
209.	государственное бюджетное общеобразовательное учреждение Самарской области средняя	37	0	16,22	59,46	24,32	100	83,78

№	Название ОУ	Численность участников	Оценки				Уровень обученности	Качество обучения
			2	3	4	5		
	общеобразовательная школа с.Хворостянка муниципального района Хворостянский Самарской области							
210.	государственное бюджетное общеобразовательное учреждение Самарской области средняя общеобразовательная школа №4 п.г.т. Безенчук муниципального района Безенчукский Самарской области	80	0	16,25	66,25	17,5	100	83,75
211.	государственное бюджетное общеобразовательное учреждение Самарской области средняя общеобразовательная школа №6 городского округа Отрадный Самарской области	90	2,22	14,44	47,78	35,56	97,78	83,34
212.	Государственное бюджетное общеобразовательное учреждение основная общеобразовательная школа №16 имени Героя Советского Союза В.А. Герасимова городского округа Сызрань Самарской области	24	0	16,59	54,17	29,17	100	83,34
213.	муниципальное бюджетное общеобразовательное учреждение «Школа № 40 имени дважды Героя	24	0	16,67	45,83	37,5	100	83,33

№	Название ОУ	Численность участников	Оценки				Уровень обученности	Качество обучения
			2	3	4	5		
	Советского Союза маршала А.М.Василевского» городского округа Самара							
214.	Государственное бюджетное общеобразовательное учреждение Самарской области средняя общеобразовательная школа с. Сырейка муниципального района Кинельский Самарской области	18	0	16,67	44,44	38,89	100	83,33
215.	Государственное бюджетное общеобразовательное учреждение Самарской области средняя общеобразовательная школа № 3 « Центр образования «« городского округа Октябрьск Самарской области»	30	0	16,67	73,33	10	100	83,33
216.	Государственное бюджетное общеобразовательное учреждение Самарской области основная общеобразовательная школа №18 города Сызрань городского округа Сызрань Самарской области	18	0	16,67	50	33,33	100	83,33
217.	государственное бюджетное общеобразовательное	94	0	17,02	53,19	29,79	100	82,98

№	Название ОУ	Численность участников	Оценки				Уровень обученности	Качество обучения
			2	3	4	5		
	учреждение Самарской области средняя общеобразовательная школа №2 «Образовательный центр» с. Кинель-Черкассы муниципального района Кинель-Черкасский Самарской области»							
218.	Государственное бюджетное общеобразовательное учреждение средняя общеобразовательная школа № 30 имени кавалера ордена Красной Звезды Ю.В. Гаврилова городского округа Сызрань Самарской области	82	0	17,07	53,66	29,27	100	82,93
219.	муниципальное бюджетное общеобразовательное учреждение средняя общеобразовательная школа № 62 городского округа Тольятти	70	1,43	15,71	54,29	28,57	98,57	82,86
220.	государственное бюджетное общеобразовательное учреждение Самарской области общеобразовательная школа-интернат среднего общего образования № 5 с углубленным изучением отдельных предметов «Образовательный центр	105	0	17,15	60,95	21,9	100	82,85

№	Название ОУ	Численность участников	Оценки				Уровень обученности	Качество обучения
			2	3	4	5		
	«Лидер» города Кинеля городского округа Кинель							
221.	муниципальное бюджетное общеобразовательное учреждение «Школа № 99» городского округа Самара	87	1,15	16,09	64,37	18,39	98,85	82,76
222.	государственое бюджетное общеобразовательное учреждение Самарской области средняя общеобразовательная школа с. Узюково м.р. Ставропольский Самарской области	58	0	17,24	50	32,76	100	82,76
223.	муниципальное бюджетное общеобразовательное учреждение «Школа № 74» городского округа Самара	116	5,17	12,07	47,41	35,34	94,82	82,75
224.	муниципальное бюджетное общеобразовательное учреждение «Школа № 13 имени Героя Советского Союза Санчирова Ф.В.» городского округа Самара	52	0	17,3	53,85	28,85	100	82,7
225.	муниципальное бюджетное общеобразовательное учреждение средняя общеобразовательная	75	0	17,33	64	18,67	100	82,67

№	Название ОУ	Численность участников	Оценки				Уровень обученности	Качество обучения
			2	3	4	5		
	школа № 3 городского округа Тольятти							
226.	Государственное бюджетное общеобразовательное учреждение Самарской области средняя общеобразовательная школа № 9 города Сызрани городского округа Сызрань Самарской области	23	4,35	13,04	60,87	21,74	95,65	82,61
227.	государственное бюджетное общеобразовательное учреждение Самарской области средняя общеобразовательная школа «Образовательный центр» с. Тимашево муниципального района Кинель-Черкасский Самарской области	86	0	17,44	48,84	33,72	100	82,56
228.	муниципальное бюджетное общеобразовательное учреждение «Школа № 162 имени Ю.А.Гагарина» городского округа Самара	86	1,16	16,28	43,02	39,53	98,83	82,55
229.	государственное бюджетное общеобразовательное учреждение Самарской области средняя общеобразовательная школа № 1 города Похвистнево городского	74	0	17,57	64,86	17,57	100	82,43

№	Название ОУ	Численность участников	Оценки				Уровень обученности	Качество обучения
			2	3	4	5		
	округа Похвистнево Самарской области							
230.	Государственное бюджетное общеобразовательное учреждение Самарской области средняя общеобразовательная школа № 19 им. Героя России Алексея Кириллина города Сызрани городского округа Сызрань Самарской области	102	0,98	16,67	58,82	23,53	99,02	82,35
231.	муниципальное бюджетное общеобразовательное учреждение средняя общеобразовательная школа № 2 городского округа Тольятти	34	0	17,65	55,88	26,47	100	82,35
232.	муниципальное бюджетное общеобразовательное учреждение средняя общеобразовательная школа № 88 городского округа Тольятти	147	0	17,68	63,95	18,37	100	82,32
233.	муниципальное бюджетное общеобразовательное учреждение «Школа № 45» городского округа Самара	79	1,27	16,46	64,56	17,72	98,74	82,28
234.	Государственное бюджетное общеобразовательное учреждение Самарской	90	0	17,78	60	22,22	100	82,22

№	Название ОУ	Численность участников	Оценки				Уровень обученности	Качество обучения
			2	3	4	5		
	области средняя общеобразовательная школа № 5 города Сызрани городского округа Сызрань Самарской области							
235.	муниципальное бюджетное общеобразовательное учреждение средняя общеобразовательная школа № 32 городского округа Тольятти	134	0	17,91	53,73	28,36	100	82,09
236.	муниципальное бюджетное общеобразовательное учреждение «Школа № 43» городского округа Самара	100	0	18	64	18	100	82
237.	государственное бюджетное общеобразовательное учреждение Самарской области многопрофильный лицей No 16 города Жигулевска городского округа Жигулевск Самарской области	61	0	18,04	65,57	16,39	100	81,96
238.	муниципальное бюджетное общеобразовательное учреждение «Школа № 174 имени И. П. Зорина» городского округа Самара	116	0	18,11	60,34	21,55	100	81,89
239.	государственное бюджетное	11	0	18,1	72,7	9,09	100	81,82

№	Название ОУ	Численность участников	Оценки				Уровень обученности	Качество обучения
			2	3	4	5		
	общеобразовательное учреждение Самарской области основная общеобразовательная школа № 12 пос. Шмидта городского округа Новокуйбышевск Самарской области			8	3			
240.	муниципальное бюджетное общеобразовательное учреждение «Школа № 66» городского округа Самара	55	0	18,18	63,64	18,18	100	81,82
241.	государственное бюджетное общеобразовательное учреждение Самарской области средняя общеобразовательная школа с. Екатериновка муниципального района Красноярский Самарской области	11	0	18,18	27,27	54,55	100	81,82
242.	муниципальное бюджетное общеобразовательное учреждение средняя общеобразовательная школа с углубленным изучением отдельных предметов № 75 городского округа Тольятти	173	0	18,5	52,6	28,9	100	81,5
243.	государственное бюджетное общеобразовательное учреждение Самарской области средняя	54	0	18,52	59,26	22,22	100	81,48

№	Название ОУ	Численность участников	Оценки				Уровень обученности	Качество обучения
			2	3	4	5		
	общеобразовательная школа №2 п.г.т. Безенчук муниципального района Безенчукский Самарской области							
244.	государственное бюджетное общеобразовательное учреждение Самарской области средняя общеобразовательная школа с. Камышла муниципального района Камышлинский Самарской области	43	2,33	16,28	60,47	20,93	97,68	81,4
245.	государственное бюджетное общеобразовательное учреждение Самарской области средняя общеобразовательная школа №3 п. Безенчук муниципального района Безенчукский Самарской области	48	0	18,75	43,75	37,5	100	81,25
246.	государственное бюджетное общеобразовательное учреждение Самарской области средняя общеобразовательная школа имени А. А. Кузьмичёва с.Преполовенка муниципального района Безенчукский Самарской области	16	0	18,75	56,25	25	100	81,25
247.	Государственное бюджетное	85	0	18,8	57,6	23,5	100	81,18

№	Название ОУ	Численность участников	Оценки				Уровень обученности	Качество обучения
			2	3	4	5		
	общеобразовательное учреждение Самарской области средняя общеобразовательная школа №2 п.г.т. Суходол муниципального района Сергиевский Самарской области			2	5	3		
248.	государственное бюджетное общеобразовательное учреждение Самарской области средняя общеобразовательная школа с. Среднее Аверкино муниципального района Похвистневский Самарской области	21	0	19,05	61,9	19,05	100	80,95
249.	Государственное бюджетное общеобразовательное учреждение основная общеобразовательная школа пос. Верхняя Подстепновка муниципального района Волжский Самарской области	26	0	19,23	57,69	23,08	100	80,77
250.	государственное бюджетное общеобразовательное учреждение Самарской области средняя общеобразовательная школа «Образовательный центр» с. Богатое муниципального района Богатовский Самарской области имени Героя	62	0	19,35	54,84	25,81	100	80,65

№	Название ОУ	Численность участников	Оценки				Уровень обученности	Качество обучения
			2	3	4	5		
	Советского Союза Павлова Валентина Васильевича»							
251.	государственное бюджетное общеобразовательное учреждение Самарской области основная общеобразовательная школа № 23 города Сызрани городского округа Сызрань Самарской области	31	0	19,35	48,39	32,26	100	80,65
252.	муниципальное бюджетное общеобразовательное учреждение «Школа № 128 имени Героя Советского Союза А.А. Тимофеевой-Егоровой» городского округа Самара	67	0	19,41	31,34	49,25	100	80,59
253.	Государственное бюджетное общеобразовательное учреждение Самарской области средняя общеобразовательная школа «Образовательный центр имени В.Н.Татищева» с. Челно-Вершины муниципального района Челно-Вершинский Самарской области»	67	0	19,41	61,19	19,4	100	80,59
254.	муниципальное бюджетное общеобразовательное учреждение средняя	72	4,17	15,28	48,61	31,94	95,83	80,55

№	Название ОУ	Численность участников	Оценки				Уровень обученности	Качество обучения
			2	3	4	5		
	общеобразовательная школа № 66 городского округа Тольятти							
255.	муниципальное бюджетное общеобразовательное учреждение «Школа № 92» городского округа Самара	77	0	19,48	53,25	27,27	100	80,52
256.	муниципальное бюджетное общеобразовательное учреждение средняя общеобразовательная школа № 72 городского округа Тольятти	107	0	19,63	47,66	32,71	100	80,37
257.	Государственное бюджетное общеобразовательное учреждение Самарской области средняя общеобразовательная школа «Образовательный центр» п.г.т. Рощинский муниципального района Волжский Самарской области	117	0	19,66	58,12	22,22	100	80,34
258.	государственное бюджетное общеобразовательное учреждение Самарской области средняя общеобразовательная школа №1 имени Героя Советского Союза Зои Космодемьянской городского округа Чапаевск Самарской	61	0	19,67	49,18	31,15	100	80,33

№	Название ОУ	Численность участников	Оценки				Уровень обученности	Качество обучения
			2	3	4	5		
	области							
259.	Государственное бюджетное общеобразовательное учреждение Самарской области средняя общеобразовательная школа №1 «Образовательный центр» п.г.т. Смышляевка муниципального района Волжский Самарской области	314	0	19,75	56,05	24,2	100	80,25