Министерство образования и науки Самарской области

РЦМО Региональный центр мониторинга в образовании

АНАЛИТИЧЕСКАЯ СПРАВКА

по итогам Всероссийских проверочных работ

ПО ОКРУЖАЮЩЕМУ МИРУ,

проведенных в 2021 году в образовательных организациях,

расположенных на территории Самарской области

(4-е классы)

Самара, 2021

СОДЕРЖАНИЕ

1. НОРМАТИВНО-ПРАВОВОЕ ОБЕСПЕЧЕНИЕ И СРОКИ ПРОВЕДЕНИЯ ВПР **3**

2. ОСНОВНЫЕ РЕЗУЛЬТАТЫ ВЫПОЛНЕНИЯ ВПР ПО ОКРУЖАЮЩЕМУ МИРУ **4**

3. ВЫВОДЫ И РЕКОМЕНДАЦИИ ПО ИТОГАМ ПРОВЕДЕНИЯ ВПР-2021 ПО ОКРУЖАЮЩЕМУ МИРУ **23**

ПРИЛОЖЕНИЕ 1 ..... **26**

1. *НОРМАТИВНО-ПРАВОВОЕ ОБЕСПЕЧЕНИЕ И СРОКИ ПРОВЕДЕНИЯ ВПР*

Всероссийские проверочные работы (далее – ВПР) для учащихся 4-8-х классов проводились на территории Самарской области в марте-мае 2021 года в штатном режиме.

Проведённые работы позволили оценить уровень достижения обучающихся не только предметных, но и метапредметных результатов, в том числе овладения межпредметными понятиями и способность использования универсальных учебных действий (далее – УУД) в учебной, познавательной и социальной практике. Результаты ВПР помогли образовательным организациям выявить имеющиеся пробелы в знаниях у обучающихся для корректировки рабочих программ по учебным предметам на 2021-2022 учебный год.

Нормативно-правовое обеспечение ВПР

- Приказ Министерства образования и науки Российской Федерации от 6 октября 2009 г. № 373 «Об утверждении и введении в действие федерального государственного образовательного стандарта начального общего образования»;
- Приказ Рособрнадзора от 11.02.2021 № 119 «О проведении Федеральной службой по надзору в сфере образования и науки мониторинга качества подготовки обучающихся общеобразовательных организаций в форме всероссийских проверочных работ в 2021 году»;
- Распоряжение министерства образования и науки Самарской области от 09.03.2021 № 223-р «О проведении Всероссийских проверочных работ в Самарской области в 2021 году».

Даты проведения мероприятий:

Сроки проведения ВПР по каждой образовательной организации устанавливались индивидуально в рамках установленного временного промежутка с 15 марта по 21 мая 2021 года.

2. ОСНОВНЫЕ РЕЗУЛЬТАТЫ ВЫПОЛНЕНИЯ ВПР ПО ОКРУЖАЮЩЕМУ МИРУ

Участники ВПР по окружающему миру в 4 классах

В написании ВПР по материалам 4-го класса в штатном режиме в марте-мае 2021 года приняли участие 32440 обучающихся 4-х классов из 662 образовательных организаций (далее – ОО) Самарской области, реализующих основную общеобразовательную программу начального общего образования.

Осенью 2020 года в проведении работы на проверку освоения программы 4 класса по окружающему миру участвовали 29193 учеников из 661 ОО региона, а в 2019 году – 31910 человек из 671 ОО.

Информация о количестве участников проверочных работ приведена в таблице 2.1.

Таблица 2.1

Общая характеристика участников ВПР по окружающему миру в 4 классе

Показатель	2019	2020	2021
Кол-во ОО	671	661	662
Количество участников, чел.	31910	29193	32440
Доля участников ВПР от общего числа обучающихся, %	91,95	81,6	90,7

Структура проверочной работы

Вариант проверочной работы состоял из двух частей, которые различались по содержанию и количеству заданий.

Часть 1 включала в себя 6 заданий: 2 задания, предполагающие выделение определенных элементов на приведенных изображениях; 3 задания с кратким ответом (в виде набора цифр, слова или сочетания слов); 1 задание с развернутым ответом.

Часть 2 содержала 4 задания с развернутым ответом.

По уровню сложности в работе 7 заданий базового уровня и 3 – повышенного.

Система оценивания выполнения работы

Полностью правильно выполненная работа оценивалась 32 баллами. Перевод первичных баллов в отметки по пятибалльной шкале представлен в таблице 2.2.

Таблица 2.2

Перевод первичных баллов по окружающему миру в отметки по пятибалльной шкале

Отметка по пятибалльной шкале	«2»	«3»	«4»	«5»
Первичные баллы	0-7	8-17	18-26	27-32

Как и в предыдущие годы, общий подход к оценке типов заданий, включенных в проверочную работу, существенно не изменился: задания базового уровня оценивались от 1 до 3 баллов, повышенного – 2-3 баллами.

Общая характеристика результатов выполнения работы

Средний балл выполнения ВПР по окружающему миру в 4-классах ОО Самарской области зафиксирован на уровне 4,14 балла, что выше результатов 2020 года на 0,18 балла и на 0,07 балла выше, чем в 2019 году. Данные свидетельствуют о стабильности результатов.

Распределение участников ВПР по полученным отметкам в разрезе показателей Самарской области показано в таблице 2.3.

Не преодолели минимальный порог для получения удовлетворительной отметки 107 четвероклассников, что составляет 0,33% от общего числа участников ВПР по Самарской области (по всей выборке этот показатель в 3,5 раза выше).

По итогам ВПР в 2021 году 4907обучающихся области (15,13%) получили отметку «3» (на 4,38% меньше, чем в среднем по Российской Федерации).

Получили отметку «4» 17917 участников (55,23%), что на 0,12% больше, чем в среднем по Российской Федерации.

Максимальную отметку получили 9509 четвероклассников ВПР (29,31%) (на 5,34% больше, чем по Российской Федерации). Максимальный первичный балл набрали 1,4% участников ВПР (в 2020 году – 0,7%, а в 2019 – 1,46%).

Таблица 2.1.3

Распределение участников по полученным баллам (статистика по отметкам)

Группы участников	**Факт. численность участников**	**Распределение участников по баллам**							
		«2»		**«3»**		**«4»**		**«5»**	
		Чел.	**%**	Чел.	**%**	Чел.	**%**	Чел.	**%**
2019 год									
Российская Федерация	1538335	14460	0,94	310744	20,2	855314	55,6	358432	23,3
Самарская область	31910	146	0,46	5080	15,9	17958	56,3	8726	27,3
2020 год									
Российская Федерация	1359182	38736	2,85	435482	32,04	724987	53,34	159975	11,77
Самарская область	29193	315	1,08	6469	22,16	16591	56,83	5818	19,93
2021 год									
Российская Федерация	1518096	17761	1,17	296180	19,51	840267	55,35	363888	23,97
Самарская область	32440	107	0,33	4907	15,13	17917	55,23	9509	29,31

На отметки «4» и «5» написали работу по окружающему миру 27426 обучающихся (84,54%), что на 5,22% выше среднего значения показателя по Российской Федерации (79,32%). Следует отметить, что в 2020 году значение показателя качества обучения в ОО региона было на 11,65% выше среднего по Российской Федерации, а в 2019 году результаты были на 4,7% выше среднего уровня общероссийского показателя.

Результаты выполнения проверочной работы показали, что с предложенными заданиями справились 99,67% школьников (в 2020 году с выполнением заданий ВПР по окружающему миру справились 98,92% обучающихся, в 2019 – 99,54%).

Таким образом, результаты Самарской области по итогам выполнения ВПР по окружающему миру за 4 класс превышают аналогичные средние показатели по Российской Федерации и остаются стабильными за последние три года.

Таблица 2.1.4

Распределение групп баллов по территориальным управлениям министерства образования и науки Самарской области

Территориальное управление	Количество участников	Распределение участников по полученным баллам, %			
		«2»	**«3»**	**«4»**	**«5»**
Российская Федерация	1518096	1,17	19,51	55,35	23,97
Самарская область	32440	0,33	15,13	55,23	29,31
Западное ТУ	2283	0,18	18,65	54,05	27,12
г.о. Сызрань	1698	0,24	18,55	54,18	27,03
г.о.Октябрьск	207	0,48	15,94	51,69	31,88
Сызранский м.р.	226	0	21,68	54,42	23,89
Шигонский м.р.	152	0	18,42	55,92	25,66
Кинельское ТУ	948	0,07	18,37	58,04	23,52
г.о. Кинель	683	0,15	12,59	56,08	31,19
м.р. Кинельский	265	0	24,15	60	15,85
Отрадненское ТУ	1075	0,14	15,85	57,92	26,09
г.о. Отрадный	504	0,2	13,69	54,17	31,94
Кинель-Черкасский м.р.	449	0,22	13,36	60,58	25,84
Богатовский м.р.	122	0	20,49	59,02	20,49
Поволжское ТУ	2349	0,34	15,63	59,67	24,36
г.о.Новокуйбышевск	990	0,4	15,96	61,41	22,22
м.р. Волжский	1359	0,29	15,31	57,91	26,49
Самара	12222	0,49	13,48	53,11	32,92
Самарская область (региональное подчинение)	22	9,09	27,27	54,55	9,09
Северное ТУ	605	0	17,22	51,65	31,13

Территориальное управление	Количество участников	Распределение участников по полученным баллам, %			
		«2»	**«3»**	**«4»**	**«5»**
Сергиевский м.р.	396	0	14,39	57,32	28,28
Челно-Вершинский м.р.	105	0	23,81	45,71	30,48
Шенталинский м.р.	104	0	13,46	51,92	34,62
Северо-Восточное ТУ	823	0,36	17,57	59,89	22,18
г.о. Похвистнево	285	0,35	13,68	58,95	27,02
Исаклинский м.р.	120	0	21,67	65,83	12,5
Камышлинский м.р.	98	1,02	15,31	56,12	27,55
Клявлинский м.р.	95	0	10,53	62,11	27,37
Похвистневский м.р.	225	0,44	26,67	56,44	16,44
Северо-Западное ТУ	882	0,51	17,92	54,96	26,61
Елховский м.р.	83	1,2	14,46	57,83	26,51
Кошкинский м.р.	194	0	21,13	54,64	24,23
Красноярский м.р.	605	0,33	18,18	52,4	29,09
Тольятти	7480	0,19	13,26	57,29	29,26
Центральное ТУ	1271	0,44	21,86	55,9	21,79
г.о. Жигулевск	594	0	21,72	61,28	17
Ставропольский м.р.	677	0,89	22,01	50,52	26,59
Юго-Восточное ТУ	511	0	19,99	56,79	23,22
Нефтегорский м.р.	260	0	18,08	55,38	26,54
Борский м.р.	180	0	25	57,22	17,78
Алексеевский м.р.	71	0	16,9	57,75	25,35
Юго-Западное ТУ	1656	0,23	20,36	53,81	25,6
г.о. Чапаевск	658	0,15	18,54	54,71	26,6
Безенчукский м.р.	338	0	16,57	50	33,43
Красноармейский м.р.	183	0,55	27,87	57,38	14,21
Пестравский м.р.	148	0,68	20,27	51,35	27,7

Территориальное управление	Количество участников	Распределение участников по полученным баллам, %			
		«2»	**«3»**	**«4»**	**«5»**
Приволжский м.р.	209	0	23,92	50,24	25,84
Хворостянский м.р.	120	0	15	59,17	25,83
Южное ТУ	313	0	15,36	54,99	29,65
Большеглушицкий м.р.	154	0	16,23	57,79	25,97
Большечерниговский м.р.	159	0	14,47	52,2	33,33

Наиболее успешно с ВПР по окружающему миру справились четвероклассники ОО г.о. Тольятти (86,55% выполнили работу на отметки «4» и «5»), г.о. Самара (86,03% участников на «4» и «5») и Южного (84,64%) территориального управления министерства образования и науки Самарской области (далее – ТУ).

Доля участников ВПР, получивших отметку «2», меньше среднего по региону в Кинель-Черкасском (0,22%), Волжском (0,29%) муниципальных районах, городских округах Кинель (0,15%), Чапаевск (0,15%), Тольятти (0,19%), Отрадный (0,2%), Сызрань (0,24%).

В ОО 19 муниципальных районов с ВПР справились 100 % обучающихся: Сызранский, Шигонский, Кинельский, Богатовский, Сергиевский, Челно-Вершинский, Шенталинский, Исаклинский, Клявлинский, Кошкинский, г.о. Жигулевск, Нефтегорский, Борский, Алексеевский, Безенчукский, Приволжский, Хворостянский, Большеглушицкий, Большечерниговский.

Наибольшая доля участников, получивших на ВПР по окружающему миру отметку «2» (существенно выше среднего значения по региону – 0,33%), зафиксирована в Елховский м.р. (1,2%).

Наибольшая доля участников, получивших по ВПР по окружающему миру отметку «5», зафиксирована в следующих территориях: Шенталинский м.р. (34,62%), Безенчукский м.р. (33,43%), Большечерниговский м. р. (33,33%).

В целом по Самарской области доля участников ВПР по окружающему миру, получивших максимальный балл, в 2021 году составила 0,14%, что меньше, чем в 2020 году (0,7%) и в 2019 году (1,46%).

Таблица 2.1.5

Уровень обученности и качество обучения по окружающему миру обучающихся 4 классов

Территориальное управление	Доля участников, получивших отметки «3», «4» и «5» (уровень обученности), %	Доля участников, получивших отметки «4» и «5» (качество обучения), %
Российская Федерация	84,54	79,32
Самарская область	99,67	84,54
Западное ТУ	99,82	81,17
Кинельское ТУ	99,93	81,56
Отрадненское ТУ	99,86	84,01
Поволжское ТУ	99,66	84,03
Самара	99,51	86,03
Самарская область (региональное подчинение)	90,91	63,64
Северное ТУ	100	82,78
Северо-Восточное ТУ	99,64	82,07
Северо-Западное ТУ	99,49	81,57
Тольятти	99,81	86,55
Центральное ТУ	99,55	77,69
Юго-Восточное ТУ	100	80,01
Юго-Западное ТУ	99,77	79,41
Южное ТУ	100	84,64

Анализ результатов ВПР по окружающему миру позволяет дать оценку уровня обученности четвероклассников (доля участников, преодолевших минимальный балл). Во всех образовательных округах этот показатель выше среднего показателя по Российской Федерации (84,54%). Сравнение уровня обученности учащихся 4-х классов по окружающему миру в разрезе ТУ представлено на диаграмме 2.1.

Диаграмма 2.1

Сравнение уровня обученности и качества обучения учащихся 4-х классов по окружающему миру

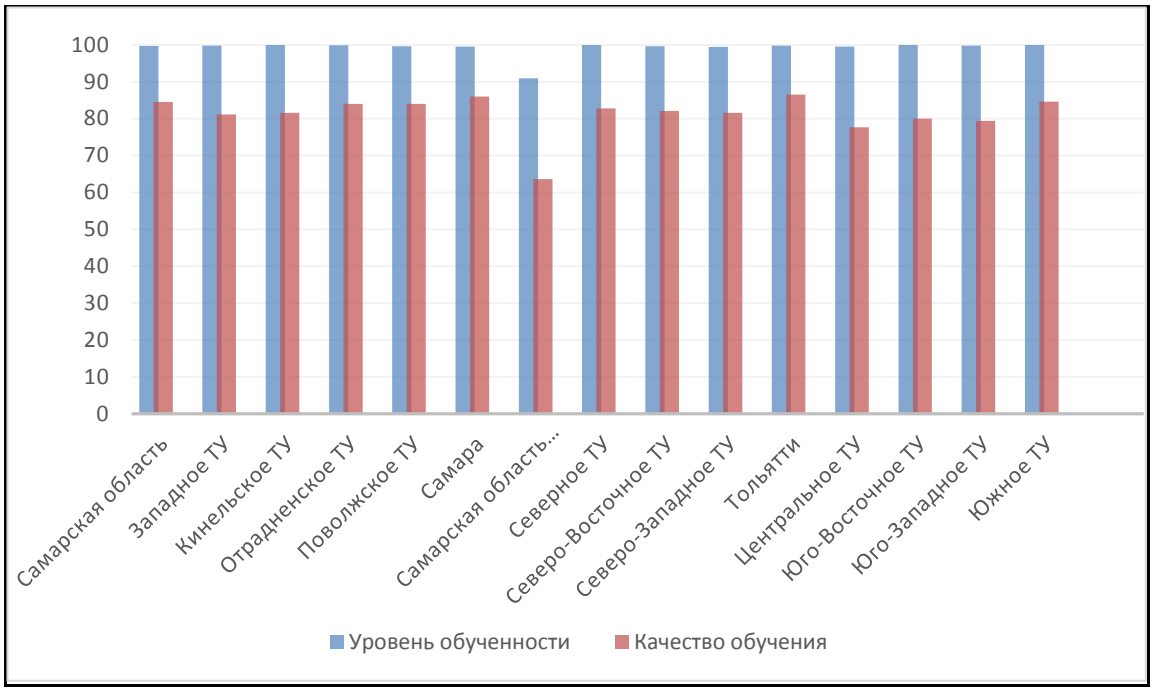

В целом по Самарской области показатель уровня обученности по окружающему миру составил 99,67%, что на 15,13% выше среднего значения по всей выборке. Однако данный результат на 1,77% выше, чем в 2020 году и на 0,62% ниже результата 2019 года.

Качество обучения по программе 4 класса (доля участников, получивших отметки «4» и «5») составляет по Самарской области 84,54%. В сравнении с результатами 2019 года качество обучения на 9,84% ниже, по сравнению с 2020 годом выше - на 10,78%.

Сравнение уровня обученности по окружающему миру в разрезе ТУ позволяет выделить округа, где он недостаточно высок с учетом средних показателей по региону (99,67%): г.о. Самара (99,51%), Северо-Восточное (99,64%), Северо-Западное (99,49%), Самарская область (региональное подчинение) (90,91%), Центральное (99,55%).

Выше среднего показателя уровня обученности по региону результаты: Западное (99,82%), Кинельское (99,93%), Отрадненское (99,86%),Северное

(100%), г.о. Тольятти (99,81%), Юго-Восточное (100%), Юго-Западное (99,77%), Южное (100%).

Лидируют по качеству обучения (выше 84,54%) ОО г.о. Самара (86,03%), Южного ТУ (84,64%).

Распределение баллов участников ВПР по окружающему миру в 4 классах в 2021 году несколько отличается от нормального распределения (Диаграмма 2.2).

Диаграмма 2.2

Распределение участников ВПР по сумме полученных первичных баллов

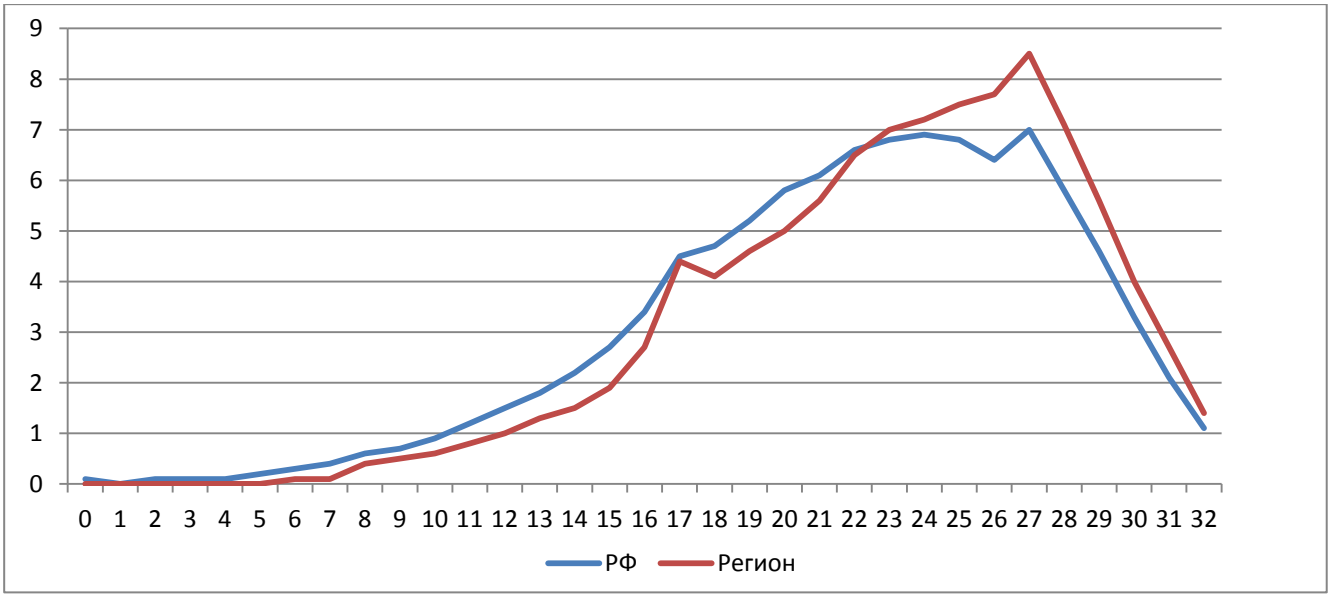

Вместе с тем аналогичная тенденция в неравномерном колебании данного показателя просматривается в картине распределения баллов по всей выборке проведения ВПР в регионах Российской Федерации. Это свидетельствует о том, что полученные по Самарской области результаты в целом достоверны, а особенности распределения первичных баллов обусловлены неравномерным распределением заданий по уровню сложности.

Таблица 2.6

Анализ выполнения отдельных заданий (достижение планируемых результатов в соответствии образовательной программой), %

Блоки ПООП обучающийся научится / получит возможность научиться или проверяемые требования (умения) в соответствии с ФГОС	Макс балл	Самарская обл.	РФ
1. Овладение начальными сведениями о сущности и особенностях объектов, процессов и явлений действительности (природных, социальных, культурных, технических и др.); использование	2	92,15	90,63

Блоки ПООП обучающийся научится / получит возможность научиться или проверяемые требования (умения) в соответствии с ФГОС	Макс балл	Самарская обл.	РФ
различных способов анализа, передачи информации в соответствии с познавательными задачами; в том числе умение анализировать изображения. Узнавать изученные объекты и явления живой и неживой природы; использовать знаково-символические средства для решения задач.			
2. Использование различных способов анализа, организации, передачи и интерпретации информации в соответствии с познавательными задачами; освоение доступных способов изучения природы. Использовать знаково-символические средства для решения задач; понимать информацию, представленную разными способами: словесно, в виде таблицы, схемы.	2	79,36	76,1
3.1. Овладение начальными сведениями о сущности и особенностях объектов, процессов и явлений действительности (природных, социальных, культурных, технических и др.); овладение логическими действиями анализа, синтеза, обобщения, классификации по родовидовым признакам. Использовать готовые модели (глобус, карту, план) для объяснения явлений или описания свойств объектов; обнаруживать простейшие взаимосвязи между живой и неживой природой, взаимосвязи в живой природе.	1	63,55	59,87
3.2. Овладение начальными сведениями о сущности и особенностях объектов, процессов и явлений действительности (природных, социальных, культурных, технических и др.); овладение логическими действиями анализа, синтеза, обобщения, классификации по родовидовым признакам. Использовать готовые модели (глобус, карту, план) для объяснения явлений или описания свойств объектов; обнаруживать простейшие взаимосвязи между живой и неживой природой, взаимосвязи в живой природе.	2	87,95	85,9
3.3. Овладение начальными сведениями о сущности и особенностях объектов, процессов и явлений действительности (природных, социальных, культурных, технических и др.); овладение логическими действиями анализа, синтеза, обобщения, классификации по родовидовым признакам. Использовать готовые модели (глобус, карту, план) для объяснения явлений или описания свойств объектов; обнаруживать простейшие взаимосвязи между живой и неживой природой, взаимосвязи в живой природе.	3	62,93	59,49
4. Овладение начальными сведениями о сущности и особенностях объектов, процессов и явлений действительности; умение анализировать изображения. Узнавать изученные объекты и явления живой и неживой природы; использовать знаково-символические средства, в том числе модели, для решения	2	78	75,42

Блоки ПООП обучающийся научится / получит возможность научиться или проверяемые требования (умения) в соответствии с ФГОС	Макс балл	Самарская обл.	РФ
задач.			
5. Освоение элементарных норм здоровьесберегающего поведения в природной и социальной среде. Понимать необходимость здорового образа жизни, соблюдения правил безопасного поведения; использовать знания о строении и функционировании организма человека для сохранения и укрепления своего здоровья.	1	87,96	86,25
6.1. Освоение доступных способов изучения природы (наблюдение, измерение, опыт); овладение логическими действиями сравнения, анализа, синтеза, установления аналогий и причинно-следственных связей, построения рассуждений; осознанно строить речевое высказывание в соответствии с задачами коммуникации. Вычленять содержащиеся в тексте основные события; сравнивать между собой объекты, описанные в тексте, выделяя 2-3 существенных признака; проводить несложные наблюдения в окружающей среде и ставить опыты, используя простейшее лабораторное оборудование; создавать и преобразовывать модели и схемы для решения задач	1	80,84	76,97
6.2. Освоение доступных способов изучения природы (наблюдение, измерение, опыт); овладение логическими действиями сравнения, анализа, синтеза, установления аналогий и причинно-следственных связей, построения рассуждений; осознанно строить речевое высказывание в соответствии с задачами коммуникации. Вычленять содержащиеся в тексте основные события; сравнивать между собой объекты, описанные в тексте, выделяя 2-3 существенных признака; проводить несложные наблюдения в окружающей среде и ставить опыты, используя простейшее лабораторное оборудование; создавать и преобразовывать модели и схемы для решения задач	1	47,99	45,41
6.3. Освоение доступных способов изучения природы (наблюдение, измерение, опыт); овладение логическими действиями сравнения, анализа, синтеза, установления аналогий и причинно-следственных связей, построения рассуждений; осознанно строить речевое высказывание в соответствии с задачами коммуникации. Вычленять содержащиеся в тексте основные события; сравнивать между собой объекты, описанные в тексте, выделяя 2-3 существенных признака; проводить несложные наблюдения в окружающей среде и ставить опыты, используя простейшее лабораторное оборудование; создавать и преобразовывать модели и схемы для решения задач	2	37,14	33,47
7.1. Освоение элементарных правил нравственного поведения в мире природы и людей; использование знаково-символических средств представления информации для создания моделей изучаемых объектов и процессов; осознанно строить речевое	1	76,58	74,09

Блоки ПООП обучающийся научится / получит возможность научиться или проверяемые требования (умения) в соответствии с ФГОС	Макс балл	Самарская обл.	РФ
высказывание в соответствии с задачами коммуникации. Использовать знаково-символические средства, в том числе модели, для решения задач / выполнять правила безопасного поведения в доме, на улице, природной среде			
7.2. Освоение элементарных правил нравственного поведения в мире природы и людей; использование знаково-символических средств представления информации для создания моделей изучаемых объектов и процессов; осознанно строить речевое высказывание в соответствии с задачами коммуникации. Использовать знаково-символические средства, в том числе модели, для решения задач / выполнять правила безопасного поведения в доме, на улице, природной среде	2	72,45	69,16
8К1. Овладение начальными сведениями о сущности и особенностях объектов, процессов и явлений действительности (социальных); осознанно строить речевое высказывание в соответствии с задачами коммуникации. Оценивать характер взаимоотношений людей в различных социальных группах.	1	89,06	85,51
8К2. Овладение начальными сведениями о сущности и особенностях объектов, процессов и явлений действительности (социальных); осознанно строить речевое высказывание в соответствии с задачами коммуникации. Оценивать характер взаимоотношений людей в различных социальных группах.	1	77,02	73,01
8К3. Овладение начальными сведениями о сущности и особенностях объектов, процессов и явлений действительности (социальных); осознанно строить речевое высказывание в соответствии с задачами коммуникации. Оценивать характер взаимоотношений людей в различных социальных группах.	1	55,83	51,15
9.1. Сформированность уважительного отношения к России, своей семье, культуре нашей страны, её современной жизни; готовность излагать свое мнение и аргументировать свою точку зрения; осознанно строить речевое высказывание в соответствии с задачами коммуникации. Будут сформированы основы гражданской идентичности, своей этнической принадлежности в форме осознания «Я» как члена семьи, представителя народа, гражданина России; осознавать свою неразрывную связь с разнообразными окружающими социальными группами	1	93,52	92,03
9.2. Сформированность уважительного отношения к России, своей семье, культуре нашей страны, её современной жизни; готовность излагать свое мнение и аргументировать свою точку зрения;	1	88,19	86,17

Блоки ПООП обучающийся научится / получит возможность научиться или проверяемые требования (умения) в соответствии с ФГОС	Макс балл	Самарская обл.	РФ
осознанно строить речевое высказывание в соответствии с задачами коммуникации. Будут сформированы основы гражданской идентичности, своей этнической принадлежности в форме осознания «Я» как члена семьи, представителя народа, гражданина России; осознавать свою неразрывную связь с разнообразными окружающими социальными группами			
9.3. Сформированность уважительного отношения к России, своей семье, культуре нашей страны, её современной жизни; готовность излагать свое мнение и аргументировать свою точку зрения; осознанно строить речевое высказывание в соответствии с задачами коммуникации. Будут сформированы основы гражданской идентичности, своей этнической принадлежности в форме осознания «Я» как члена семьи, представителя народа, гражданина России; осознавать свою неразрывную связь с разнообразными окружающими социальными группами	1	62,02	60,36
10.1. Сформированность уважительного отношения к родному краю; осознанно строить речевое высказывание в соответствии с задачами коммуникации. Будут сформированы основы гражданской идентичности, своей этнической принадлежности в форме осознания «Я» как члена семьи, представителя народа, гражданина России; описывать достопримечательности столицы и родного края.	2	85,03	81,43
10.2К1. Сформированность уважительного отношения к родному краю; осознанно строить речевое высказывание в соответствии с задачами коммуникации. Будут сформированы основы гражданской идентичности, своей этнической принадлежности в форме осознания «Я» как члена семьи, представителя народа, гражданина России; описывать достопримечательности столицы и родного края.	1	72,94	65,97
10.2К2. Сформированность уважительного отношения к родному краю; осознанно строить речевое высказывание в соответствии с задачами коммуникации. Будут сформированы основы гражданской идентичности, своей этнической принадлежности в форме осознания «Я» как члена семьи, представителя народа, гражданина России; описывать достопримечательности столицы и родного края.	1	69,75	64,9
10.2К3. Сформированность уважительного отношения к родному краю; осознанно строить речевое высказывание в соответствии с задачами коммуникации.	2	43,17	38,34

Обучающиеся 4-х классов ОО Самарской области выполнили все предложенные задания успешнее, чем в среднем по Российской Федерации. Результативность выполнения заданий в среднем выше на 3,26%.

Более 80 % обучающихся успешно справились с заданием 1 (анализ изображения и объектов, с которыми обучающиеся встречались в повседневной жизни или при изучении учебных предметов, выявлять их существенные свойства), с заданием 3.2 (анализ изображенных на фотографиях животных), с заданием 5 (знание элементарных норм здоровьесберегающего поведения в природной и социальной среде, о строении и функционировании организма человека для сохранения и укрепления своего здоровья, формулирование правил), с заданием повышенного уровня 6.1 (сравнивать между собой объекты, описанных в тексте, выделяя 2-3 существенных признака), с заданием 8К1 (выявление уровня сформированности представлений обучающихся о массовых профессиях), с заданиями 9.1 и 9.2 (предполагает проверку умения обучающихся анализировать информацию и переводить её из текстовой в цифровую форму), с заданием 10.1 (знания обучающихся о родном крае, главном городе).

Из задач повышенного уровня более 70% участников ВПР справились с заданием 7, которое проверяло способность на основе приведенных знаково-символических изображений формулировать правила поведения.

Наибольшее затруднение из заданий базового уровня вызвали задания 8К3 (понимание социальной значимости труда представителей разных профессий), самым трудным оказалось задание 10.2.К3 (рассказ о памятнике природы или памятнике истории и культуры региона). А из заданий повышенного уровня наибольшее затруднение вызвали задания 6.2 (вычленение содержащихся в тексте основные события; сравнивать между собой объекты, описанных в тексте, выделяя 2-3 существенных признака), 6.3 (проведение несложных наблюдений в окружающей среде и опытов, используя простейшее лабораторное оборудование).

Таким образом, среди вопросов, вызвавших наибольшее затруднение, преобладают задания, требующие установления причинно-следственных связей,

анализа и сравнения, осознанного построения речевого высказывания в соответствии с задачами коммуникации.

Диаграмма 2.3

Выполнение заданий ВПР по окружающему миру в 4 классе

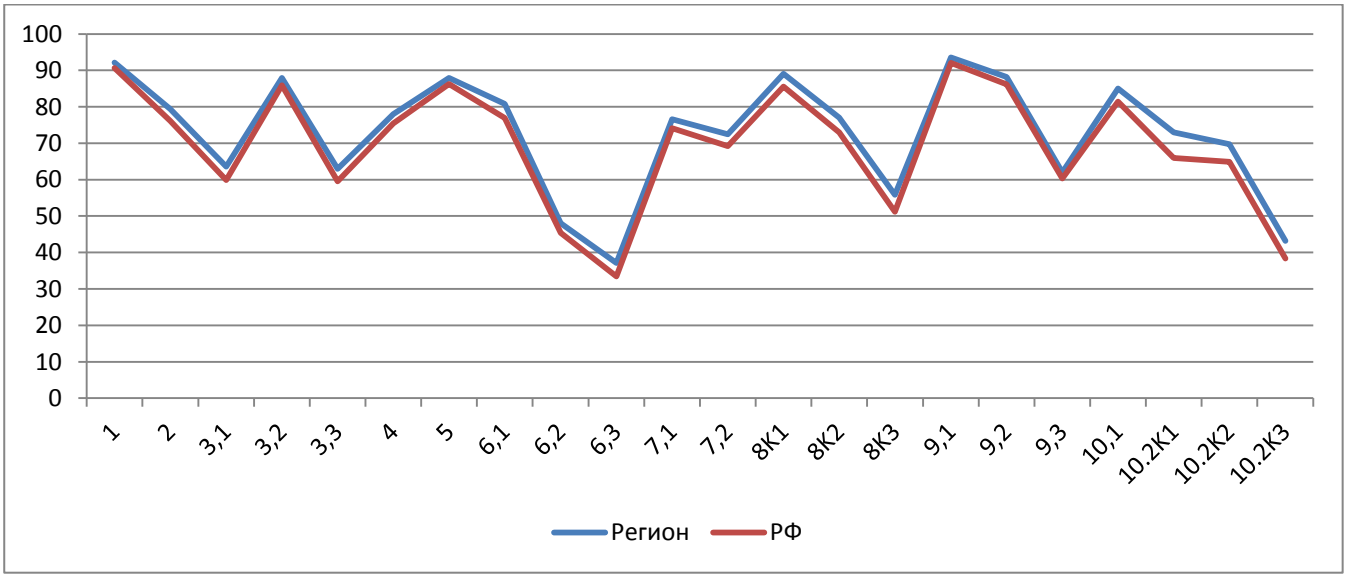

Как следует из диаграммы, качество выполнения отдельных заданий ВПР по окружающему миру соответствует тенденциям, проявившимся по всей выборке. На диаграмме прослеживается тенденция к снижению результативности выполнения заданий, связанная с нарастанием уровня их сложности.

Средний процент выполнения заданий группами обучающихся представлен в таблице 2.7.

Таблица 2.7

Средний процент выполнения обучающимися (группы по полученному баллу)

	Макс. Балл	Вся выборка	Самарская обл.	Средний % выполнения обучающимися (группы по полученному баллу)			
				«2»	«3»	«4»	«5»
1	2	90,63	92,15	39,72	79,24	92,72	92,72
2	2	76,1	79,36	19,16	54,08	79,46	79,46
3.1	1	59,87	63,55	6,54	30,65	60,73	60,73
3.2	2	85,9	87,95	13,08	66,69	89,29	89,29
3.3	3	59,49	62,93	4,05	26,98	59,53	59,53

	Макс. Балл	Вся выборка	Самарская обл.	Средний % выполнения обучающимися (группы по полученному баллу)			
				«2»	«3»	«4»	«5»
4	2	75,42	78	18,69	58,65	76,95	76,95
5	1	86,25	87,96	24,3	73,12	88,37	88,37
6.1	1	76,97	80,84	16,82	54,25	81,41	81,41
6.2	1	45,41	47,99	3,74	18,71	42,89	42,89
6.3	2	33,47	37,14	0,47	6,71	29,54	29,54
7.1	1	74,09	76,58	22,43	55,19	75,51	75,51
7.2	2	69,16	72,45	9,35	46,69	71,22	71,22
8К1	1	85,51	89,06	27,1	66,74	90,42	90,42
8К2	1	73,01	77,02	7,48	41,88	77,03	77,03
8К3	1	51,15	55,83	2,8	17,08	51,78	51,78
9.1	1	92,03	93,52	37,38	80,76	94,57	94,57
9.2	1	86,17	88,19	16,82	66,03	89,72	89,72
9.3	1	60,36	62,02	1,87	26,31	58,64	58,64
10.1	2	81,43	85,03	20,56	61,24	86,2	86,2
10.2К1	1	65,97	72,94	15,89	41,92	72,1	72,1
10.2К2	1	64,9	69,75	5,61	32,63	67,83	67,83
10.3К3	2	38,34	43,17	0	9,15	36	36

Соотношение показателей выполнения отдельных заданий сохраняется в различных группах обучающихся, что свидетельствует о том, что трудности, возникшие при выполнении отдельных заданий, характеры для всех обучающихся в той или иной степени.

Диаграмма 2.4

Выполнение заданий ВПР по окружающему миру разными группами обучающихся (по итоговому баллу по пятибалльной шкале)

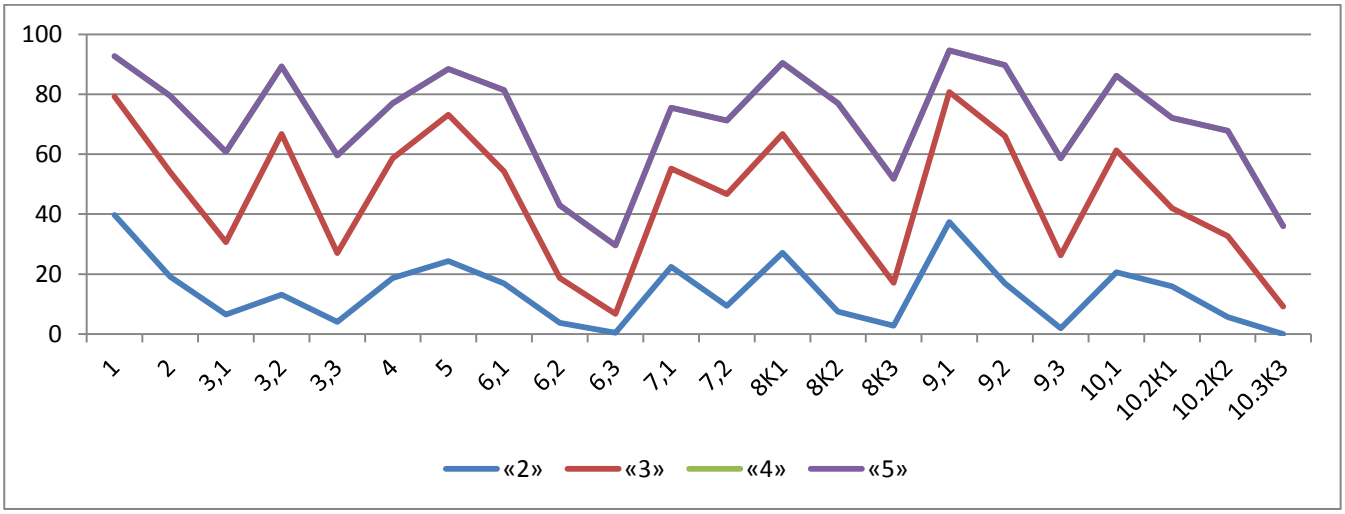

Как следует из диаграммы 2.4, качество выполнения отдельных заданий ВПР соответствует тенденциям, проявившимся по всей выборке.

Объективность результатов ВПР по окружающему миру определяется степенью соответствия отметок за выполненную работу и отметок по журналу. Значение указанного показателя по итогам ВПР-2021 представлено на диаграмме 2.5 и в таблице 2.8.

Диаграмма 2.5

Соответствие отметок за выполненную работу и отметок по журналу, %

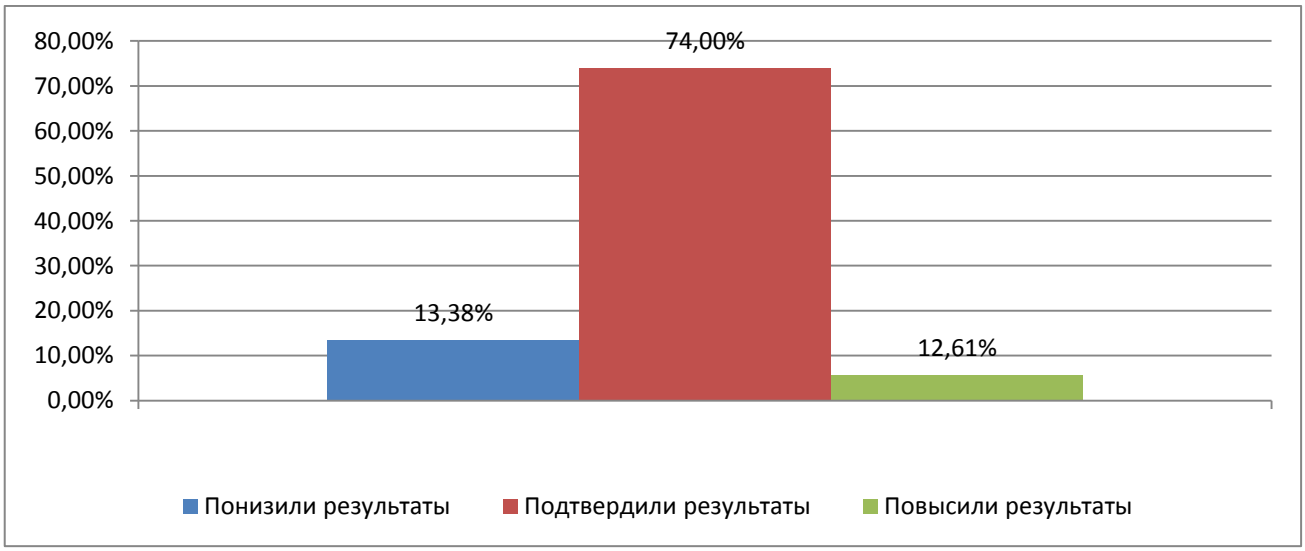

Таблица 2.8

Соответствие отметок за выполненную работу и отметок по журналу

	Кол-во уч.	%
Понизили результат (Отм.ВПР<Отм.по журналу)	4338	13,38
Подтвердили результат (Отм.ВПР=Отм.по журналу)	23985	74
Повысили результат (Отм. ВПР>Отм.по журналу)	4088	12,61
Всего	32411	100

По данным, указанным ОО в формах сбора результатов ВПР, 74% участников ВПР получили за проверочную работу отметки, соответствующие отметкам по окружающему миру за предыдущий учебный год, 13,38% обучающихся были выставлены отметки ниже, и у 12,61% участников – отметки за ВПР выше, чем отметки в журнале.

В таблице 2.9 представлены сравнительные данные о соотношении отметок за ВПР по окружающему миру и текущей успеваемости обучающихся.

Таблица 2.9

Соответствие отметок за выполненную работу и отметок по журналу, %

АТЕ	Понизили результат	Подтвердили	Повысили результат
Самарская область	13,38	74	12,61
Алексеевский район	12,68	80,28	7,04
Безенчукский район	10,06	80,77	9,17
Богатовский район	9,02	75,41	15,57
Большеглушицкий район	12,99	83,77	3,25
Большечерниговский район	6,29	89,31	4,4
Борский район	19,44	71,11	9,44
Волжский район	11,77	73,44	14,79
Елховский район	20,48	63,86	15,66
Исаклинский район	9,17	81,67	9,17
Камышлинский район	11,22	80,61	8,16
Кинельский район	16,98	76,23	6,79
Кинель-Черкасский район	10,02	75,95	14,03
Клявлинский район	10,53	82,11	7,37
Кошкинский район	4,12	88,14	7,73
Красноармейский район	13,11	71,58	15,3

АТЕ	Понизили результат	Подтвердили	Повысили результат
Красноярский район	7,14	78,74	14,12
Нефтегорский район	6,54	76,15	17,31
Пестравский район	10,14	84,46	5,41
Похвистневский район	15,18	75,45	9,38
Приволжский район	11	84,69	4,31
Сергиевский район	11,11	84,09	4,8
Ставропольский район	12,11	77,1	10,78
Сызранский район	16,81	78,76	4,42
Хворостянский район	7,5	85	7,5
Челно-Вершинский район	5,71	89,52	4,76
Шенталинский район	10,58	84,62	4,81
Шигонский район	9,87	80,92	9,21
г.о. Жигулевск	8,75	74,58	16,67
г.о. Кинель	12,01	76,72	11,27
г.о. Новокуйбышевск	8,18	80,61	11,21
г.о. Октябрьск	7,73	82,13	10,14
г.о. Отрадный	13,89	78,37	7,74
г.о. Похвистнево	19,65	61,4	18,95
г.о. Самара	16,9	68,48	14,61
г.о. Сызрань	11,72	78,45	9,84
г.о. Тольятти	11,3	76,59	12,1
г.о. Чапаевск	12,01	75,84	12,16
Самарская область (региональное подчинение)	40,91	54,55	4,55

Результаты ВПР по окружающему миру более чем на 80 % соответствуют текущей успеваемости обучающихся ОО следующих муниципальных районов: Челно-Вершинский, Большечерниговский, Кошкинский, Приволжский, Шенталинский район, Пестравский, Сергиевский, Большеглушицкий, г.о. Октябрьск, Клявлинский, Исаклинский, Шигонский, Безенчукский, Алексеевский, Камышлинский, г.о. Новокуйбышевск.

Наиболее ярко тенденция к снижению результатов выполнения ВПР в сравнении с отметками по журналу проявилась на следующих территориях: Елховский м.р. (20,48%), г.о. Похвистнево (19,65%), Борский м.р. (19,44%), Кинельский м.р. (16,98%), г.о. Самара (16,9%), Сызранский м.р.(16,81%), Похвистневский район (15,18%), г.о. Отрадный (13,89%). Значительное снижение результатов может свидетельствовать о необъективности (завышение отметок)

или недостаточной систематичности (несоответствие общему объему содержания обучения) текущего оценивания.

Доля обучающихся, повысивших результаты, наиболее высока в ОО г.о. Похвистнево (18,95%), Нефтегорского м.р. (17,31%), г.о. Жигулевск (16,67%), Богатовского м.р. (15,57%), Елховского м.р. (15,66%), Красноармейского м.р. (15,3%), Волжского м.р. (14,79%), г.о. Самара (14,61%), Красноярского м.р. (14,12%), Кинель-Черкасского м.р. (14,03%). Причиной этого может быть недостаточная самостоятельность обучающихся при выполнении ВПР или завышение результатов ВПР при их оценивании.

Наибольшее рассогласование результатов ВПР и текущей успеваемости выявлено на территории г.о. Похвистнево, Самарская область (региональное подчинение): в ОО района не подтвердили текущие отметки по окружающему миру более четверти четвероклассников.

3. ВЫВОДЫ И РЕКОМЕНДАЦИИ ПО ИТОГАМ ПРОВЕДЕНИЯ ВПР-2021 ПО ОКРУЖАЮЩЕМУ МИРУ

Проведенный анализ результатов ВПР по окружающему миру в 4 классах выявил, что освоение предметного содержания осуществляется на уровне, превышающем средние показатели по Российской Федерации.

Следует отметить, что полученные в 2021 году результаты и по уровню обученности и по качеству обучения несколько выше, чем в предыдущие 2 года (Таблица 3.1).

Таблица 3.1

Динамика результативности ВПР по окружающему миру по программе 4 классов (2019-2021 гг.)

Показатели	Результаты оценки освоения программы 4 класса по окружающему миру		
	2019	2020	2021
Общая численность участников	31910	29193	32440
Максимальный установленный балл	32	32	32

Показатели	Результаты оценки освоения программы 4 класса по окружающему миру		
	2019	2020	2021
Средний балл	22,76	21,14	23,04
Средний балл по пятибалльной шкале (отметка)	4,1	3,96	4,14
Уровень обученности	99,54	98,92	99,67
Качество обучения	83,6	73,76	84,54
Доля учащихся, не преодолевших минимальную границу	0,46	1,08	0,33
Доля выпускников, получивших макс. балл, % от общего числа участников ВПР, %	1,46	0,7	1,4

Анализ результатов ВПР показал достаточный уровень освоения основной образовательной программы по окружающему миру в среднем по ОО всех образовательных округов Самарской области. Незначительно ниже результаты в Юго-Западном округе.

Изучение результативности выполнения отдельных заданий ВПР по окружающему миру в 2021 году свидетельствует о наличии у обучающихся затруднений, связанных с установлением причинно-следственных связей, анализа и сравнения, осознанного построения речевого высказывания в соответствии с задачами коммуникации.

Можно предположить, что указанные затруднения связаны с недостаточным освоением обучающимися предметного содержания, в том числе краеведческого содержания, а также недостаточным уровнем сформированности познавательных и коммуникативных универсальных учебных действий.

В целях повышения качества преподавания окружающего мира:

1. Территориальным управлениям организовать деятельность территориальных методических служб по реализации системы корректирующих мер по повышению уровня обученности окружающему миру, используя эффективный опыт ОО, показавших высокое качество обучения (Приложение 1).

2. Образовательным организациям необходимо проанализировать результаты выполнения ВПР, рассмотреть вопросы повышения результативности обучения на заседаниях учебно-методических объединений, провести обзор методических аспектов преподавания тем, вызвавших затруднения.

3. Учителям начальных классов применять в работе тексты, задания, которые позволят расширить представления школьников об истории и культуре родного края; использовать результаты ВПР для корректировки индивидуальных траекторий развития учащихся, коррекции оценивания работ учащихся.

ПРИЛОЖЕНИЕ 1

ОО с высоким качеством обучения окружающему миру
(более 80% при численности участников более 10)

№	Название ОУ	Численность участников	Оценки				Уровень обученности	Качество обучения
			2	3	4	5		
4 класс								
1.	Муниципальное бюджетное общеобразовательное учреждение «Гимназия № 1» городского округа Самара	116	0	0	37,07	62,93	100	100
2.	Частное образовательное учреждение школа "Эврика"	29	0	0	27,59	72,41	100	100
3.	Государственное бюджетное образовательное учреждение высшего профессионального образования "Самарская государственная областная академия (Наяновой) "	66	0	0	28,79	71,21	100	100
4.	Муниципальное автономное общеобразовательное учреждение «Самарский медико-технический лицей» городского округа Самара	65	0	0	30,77	69,23	100	100
5.	Автономная некоммерческая организация "Образовательная школа "Альтернатива" А.А. Иоффе"	13	0	0	23,08	76,92	100	100
6.	Муниципальное бюджетное общеобразовательное учреждение «Школа № 120 с углубленным изучением отдельных предметов» городского округа Самара	90	0	0	51,11	48,89	100	100

№	Название ОУ	Численность участников	Оценки				Уровень обученности	Качество обучения
			2	3	4	5		
7.	Муниципальное бюджетное общеобразовательное учреждение «Лицей «Созвездие» №131» городского округа Самара	98	0	0	28,57	71,43	100	100
8.	Муниципальное бюджетное общеобразовательное учреждение «Гимназия Перспектива» городского округа Самара	89	0	0	31,46	68,54	100	100
9.	Частное общеобразовательное учреждение - Лицей №1 "Спутник"	25	0	0	20	80	100	100
10.	Государственное бюджетное общеобразовательное учреждение Самарской области средняя общеобразовательная школа "Образовательный центр" пос. Поляков муниципального района Большечерниговский Самарской области"	12	0	0	66,67	33,33	100	100
11.	Государственное бюджетное общеобразовательное учреждение Самарской области средняя общеобразовательная школа с. Новое Усманово муниципального района Камышлинский Самарской области	19	0	0	84,21	15,79	100	100
12.	Государственное бюджетное общеобразовательное учреждение Самарской области средняя общеобразовательная школа пос.Масленниково	13	0	0	61,54	38,46	100	100

№	Название ОУ	Численность участников	Оценки				Уровень обученности	Качество обучения
			2	3	4	5		
	муниципального района Хворостянский Самарской области							
13.	Государственное бюджетное общеобразовательное учреждение Самарской области гимназия № 1 города Новокуйбышевска городского округа Новокуйбышевск Самарской области	80	0	0	88,75	11,25	100	100
14.	Муниципальное бюджетное общеобразовательное учреждение гимназия № 38 городского округа Тольятти	81	0	0	46,91	53,09	100	100
15.	Средняя общеобразовательная школа - филиал Частного образовательного учреждения высшего образования "Тольяттинская академия управления"	29	0	0	27,59	72,41	100	100
16.	Муниципальное бюджетное общеобразовательное учреждение лицей № 67 городского округа Тольятти	107	0	0,93	56,07	42,99	99,99	99,06
17.	Муниципальное бюджетное общеобразовательное учреждение «Школа № 6 с углубленным изучением отдельных предметов им. М.В. Ломоносова» городского округа Самара	98	0	1,02	40,82	58,16	100	98,98
18.	Муниципальное бюджетное общеобразовательное учреждение «Лицей «Технический» имени С.П.Королева» городского	97	0	1,03	46,39	52,58	100	98,97

№	Название ОУ	Численность участников	Оценки				Уровень обученности	Качество обучения
			2	3	4	5		
	округа Самара							
19.	Государственное бюджетное общеобразовательное учреждение Самарской области общеобразовательная школа-интернат среднего общего образования № 5 с углубленным изучением отдельных предметов "Образовательный центр "Лидер" города Кинеля городского округа К	96	0	1,04	60,42	38,54	100	98,96
20.	Государственное бюджетное общеобразовательное учреждение Самарской области "Лицей авиационного профиля № 135 (Базовая школа Российской академии наук)" городского округа Самара	83	0	1,2	22,89	75,9	99,99	98,79
21.	Муниципальное автономное общеобразовательное учреждение «Самарский лицей информационных технологий» городского округа Самара	74	0	1,35	36,49	62,16	100	98,65
22.	Муниципальное бюджетное общеобразовательное учреждение «Школа № 124 с углубленным изучением отдельных предметов» городского округа Самара	120	0	1,67	44,17	54,17	100,01	98,34
23.	Муниципальное бюджетное общеобразовательное учреждение «Гимназия № 11» городского округа	60	0	1,67	28,33	70	100	98,33

№	Название ОУ	Численность участников	Оценки				Уровень обученности	Качество обучения
			2	3	4	5		
	Самара							
24.	Муниципальное бюджетное общеобразовательное учреждение «Гимназия № 4» городского округа Самара	59	0	1,69	47,46	50,85	100	98,31
25.	Муниципальное бюджетное общеобразовательное учреждение лицей № 57 городского округа Тольятти	170	0	1,76	45,29	52,94	99,99	98,23
26.	Муниципальное бюджетное общеобразовательное учреждение «Школа № 10 «Успех» городского округа Самара	105	0	1,9	54,29	43,81	100	98,1
27.	Муниципальное бюджетное общеобразовательное учреждение средняя общеобразовательная школа № 34 городского округа Тольятти	97	0	2,06	67,01	30,93	100	97,94
28.	Государственное бюджетное общеобразовательное учреждение лицей имени Героя Советского Союза П.И. Викулова городского округа Сызрань Самарской области	95	0	2,11	50,53	47,37	100,01	97,9
29.	Государственное бюджетное общеобразовательное учреждение Самарской области основная общеобразовательная школа № 39 города Сызрани городского округа Сызрань Самарской области	42	0	2,38	52,38	45,24	100	97,62

№	Название ОУ	Численность участников	Оценки				Уровень обученности	Качество обучения
			2	3	4	5		
30.	Государственное бюджетное общеобразовательное учреждение Самарской области средняя общеобразовательная школа "Образовательный центр" с. Дубовый Умет муниципального района Волжский Самарской области"	39	0	2,56	61,54	35,9	100	97,44
31.	Муниципальное бюджетное общеобразовательное учреждение «Классическая гимназия № 54 «Воскресение»» городского округа Самара	113	0	2,65	48,67	48,67	99,99	97,34
32.	Муниципальное бюджетное общеобразовательное учреждение «Школа № 58» городского округа Самара	112	0	2,68	60,71	36,61	100	97,32
33.	Муниципальное бюджетное общеобразовательное учреждение лицей № 37 городского округа Тольятти	66	0	3,03	48,48	48,48	99,99	96,96
34.	Государственное бюджетное общеобразовательное учреждение Самарской области средняя общеобразовательная школа им. Е.М.Зеленова п.г.т. Новосемейкино муниципального района Красноярский Самарской области	131	0	3,05	60,31	36,64	100	96,95
35.	Муниципальное бюджетное общеобразовательное учреждение «Школа № 27 с углубленным изучением отдельных предметов»	62	0	3,23	67,74	29,03	100	96,77

№	Название ОУ	Численность участников	Оценки				Уровень обученности	Качество обучения
			2	3	4	5		
	городского округа Самара							
36.	Государственное бюджетное общеобразовательное учреждение средняя общеобразовательная школа № 4 имени Героя Советского Союза Д.П. Левина городского округа Сызрань Самарской области	57	0	3,51	57,89	38,6	100	96,49
37.	Муниципальное бюджетное общеобразовательное учреждение «Школа № 86» городского округа Самара	141	0	3,55	56,74	39,72	100,01	96,46
38.	Муниципальное бюджетное общеобразовательное учреждение средняя общеобразовательная школа с углубленным изучением отдельных предметов № 10 городского округа Тольятти	55	0	3,64	58,18	38,18	100	96,36
39.	Муниципальное бюджетное общеобразовательное учреждение «Лицей «Престиж» городского округа Самара	54	0	3,7	55,56	40,74	100	96,3
40.	Государственное бюджетное общеобразовательное учреждение Самарской области средняя общеобразовательная школа № 3 имени З.А. Космодемьянской города Новокуйбышевска городского округа Новокуйбышевск Самарской области	79	0	3,8	45,57	50,63	100	96,2

№	Название ОУ	Численность участников	Оценки				Уровень обученности	Качество обучения
			2	3	4	5		
41.	Муниципальное бюджетное общеобразовательное учреждение «Школа 41 «Гармония» с углубленным изучением отдельных предметов» городского округа Самара	105	0	3,81	56,19	40	100	96,19
42.	Муниципальное бюджетное общеобразовательное учреждение «Школа № 148 с углубленным изучением отдельных предметов имени Героя Советского Союза Михалева В.П.» городского округа Самара	148	0	4,05	64,86	31,08	99,99	95,94
43.	Муниципальное бюджетное общеобразовательное учреждение «Школа № 69 имени Героя Советского Союза А.С.Бойцова» городского округа Самара	49	0	4,08	71,43	24,49	100	95,92
44.	Муниципальное бюджетное общеобразовательное учреждение «Школа № 123» городского округа Самара	48	0	4,17	54,17	41,67	100,01	95,84
45.	Муниципальное бюджетное общеобразовательное учреждение «Школа № 3 с углубленным изучением предметов имени Героя Советского Союза В.И.Фадеева» городского округа Самара	120	0	4,17	62,5	33,33	100	95,83
46.	Государственное бюджетное общеобразовательное учреждение Самарской области средняя общеобразовательная школа №2 с углубленным изучением отдельных	116	0	4,31	53,45	42,24	100	95,69

№	Название ОУ	Численность участников	Оценки				Уровень обученности	Качество обучения
			2	3	4	5		
	предметов п.г.т.Усть-Кинельский городского округа Кинель Самарской области							
47.	Муниципальное бюджетное общеобразовательное учреждение «Лицей философии планетарного гуманизма» городского округа Самара	45	0	4,44	62,22	33,33	99,99	95,55
48.	Государственное бюджетное общеобразовательное учреждение Самарской области средняя общеобразовательная школа №1 имени Героя Советского Союза Зои Космодемьянской городского округа Чапаевск Самарской области	42	0	4,76	57,14	38,1	100	95,24
49.	Муниципальное бюджетное общеобразовательное учреждение «Школа № 47 с углубленным изучением отдельных предметов имени Героя Советского Союза Ваничкина И.Д.» городского округа Самара	84	0	4,76	58,33	36,9	99,99	95,23
50.	Муниципальное бюджетное общеобразовательное учреждение «Гимназия № 2» городского округа Самара	62	0	4,84	51,61	43,55	100	95,16
51.	Государственное бюджетное общеобразовательное учреждение Самарской области гимназия города Сызрани городского округа Сызрань Самарской	80	0	5	40	55	100	95

№	Название ОУ	Численность участников	Оценки				Уровень обученности	Качество обучения
			2	3	4	5		
	области							
52.	Муниципальное бюджетное общеобразовательное учреждение «Школа № 175» городского округа Самара	158	0	5,06	65,82	29,11	99,99	94,93
53.	Муниципальное бюджетное общеобразовательное учреждение «Школа № 24 с углубленным изучением отдельных предметов имени Героя Советского Союза Буркина М.И.» городского округа Самара	78	0	5,13	61,54	33,33	100	94,87
54.	Муниципальное бюджетное общеобразовательное учреждение «Школа № 145 с углубленным изучением отдельных предметов» городского округа Самара	77	0	5,19	64,94	29,87	100	94,81
55.	Государственное бюджетное общеобразовательное учреждение Самарской области средняя общеобразовательная школа №4 п.г.т. Безенчук муниципального района Безенчукский Самарской области	76	0	5,26	40,79	53,95	100	94,74
56.	Муниципальное бюджетное общеобразовательное учреждение средняя общеобразовательная школа с углублённым изучением отдельных предметов № 58 городского округа Тольятти	95	0	5,26	44,21	50,53	100	94,74
57.	Негосударственное образовательное	38	0	5,26	57,89	36,84	99,99	94,73

№	Название ОУ	Численность участников	Оценки				Уровень обученности	Качество обучения
			2	3	4	5		
	учреждение средняя общеобразовательная школа с углубленным изучением отдельных предметов «Общеобразовательный центр «Школа»							
58.	Муниципальное бюджетное общеобразовательное учреждение «Школа № 149 имени Героя Российской Федерации А.И.Баранова» городского округа Самара	133	0	5,26	61,65	33,08	99,99	94,73
59.	Муниципальное бюджетное общеобразовательное учреждение «Гимназия № 133 имени Героя Социалистического Труда М.Б.Оводенко» городского округа Самара	94	0	5,32	50	44,68	100	94,68
60.	Государственное бюджетное общеобразовательное учреждение Самарской области лицей (технологический) с. Хрящевка м.р. Ставропольский	36	0	5,56	47,22	47,22	100	94,44
61.	Муниципальное бюджетное общеобразовательное учреждение «Школа №50 с углубленным изучением отдельных предметов» городского округа Самара	71	0	5,63	52,11	42,25	99,99	94,36
62.	Муниципальное бюджетное общеобразовательное учреждение средняя общеобразовательная школа № 44 городского округа Тольятти	35	0	5,71	57,14	37,14	99,99	94,28

№	Название ОУ	Численность участников	Оценки				Уровень обученности	Качество обучения
			2	3	4	5		
63.	Государственное бюджетное общеобразовательное учреждение Самарской области основная общеобразовательная школа с. Муханово муниципального района Кинель-Черкасский Самарской области	17	0	5,88	70,59	23,53	100	94,12
64.	Государственное бюджетное общеобразовательное учреждение основная общеобразовательная школа пос. Подгорный муниципального района Кинель-Черкасский Самарской области	17	0	5,88	88,24	5,88	100	94,12
65.	Муниципальное бюджетное общеобразовательное учреждение «Школа № 166 имени А.А. Микулина» городского округа Самара	101	0	5,94	71,29	22,77	100	94,06
66.	Муниципальное бюджетное общеобразовательное учреждение «Школа № 25 с углубленным изучением отдельных предметов имени сестер Харитоновых» городского округа Самара	82	0	6,1	68,29	25,61	100	93,9
67.	Муниципальное бюджетное общеобразовательное учреждение «Самарский спортивный лицей» городского округа Самара	49	0	6,12	63,27	30,61	100	93,88
68.	Муниципальное бюджетное общеобразовательное учреждение лицей №19 городского округа Тольятти	144	0	6,25	59,72	34,03	100	93,75

№	Название ОУ	Численность участников	Оценки				Уровень обученности	Качество обучения
			2	3	4	5		
69.	Муниципальное бюджетное общеобразовательное учреждение «Школа № 101 с углубленным изучением отдельных предметов имени Героя Советского Союза Рябова Сергея Ивановича» городского округа Самара	78	0	6,41	41,03	52,56	100	93,59
70.	Муниципальное бюджетное общеобразовательное учреждение средняя общеобразовательная школа с углубленным изучением отдельных предметов № 94 городского округа Тольятти	108	0	6,48	66,67	26,85	100	93,52
71.	Муниципальное бюджетное общеобразовательное учреждение гимназия № 35 городского округа Тольятти	91	0	6,59	49,45	43,96	100	93,41
72.	Муниципальное бюджетное общеобразовательное учреждение «Школа № 16» городского округа Самара	90	0	6,67	68,89	24,44	100	93,33
73.	Автономное некомерческая образовательная организация "Интеллект плюс"	30	0	6,67	53,33	40	100	93,33
74.	Государственное бюджетное общеобразовательное учреждение Самарской области основная общеобразовательная школа №6 города Новокуйбышевска городского округа Новокуйбышевск Самарской области	120	0	6,67	63,33	30	100	93,33

№	Название ОУ	Численность участников	Оценки				Уровень обученности	Качество обучения
			2	3	4	5		
75.	Муниципальное бюджетное общеобразовательное учреждение средняя общеобразовательная школа с углубленным изучением отдельных предметов № 70 городского округа Тольятти	254	0	6,69	51,18	42,13	100	93,31
76.	Муниципальное бюджетное общеобразовательное учреждение «Школа № 161 имени Героев Советского Союза, выпускников Куйбышевского военно-пехотного училища № 1» городского округа Самара	86	0	6,98	52,33	40,7	100,01	93,03
77.	Муниципальное бюджетное общеобразовательное учреждение «Школа № 72» городского округа Самара	129	0	6,98	58,91	34,11	100	93,02
78.	Муниципальное бюджетное общеобразовательное учреждение «Школа № 34 с углубленным изучением отдельных предметов имени Е.А. Зубчанинова» городского округа Самара	85	5,88	1,18	64,71	28,24	94,13	92,95
79.	Муниципальное бюджетное общеобразовательное учреждение средняя общеобразовательная школа № 59 городского округа Тольятти	85	0	7,06	60	32,94	100	92,94
80.	Муниципальное бюджетное общеобразовательное учреждение «Гимназия № 3» городского округа Самара	70	0	7,14	64,29	28,57	100	92,86
81.	Государственное бюджетное общеобразовательное	14	0	7,14	64,29	28,57	100	92,86

№	Название ОУ	Численность участников	Оценки				Уровень обученности	Качество обучения
			2	3	4	5		
	учреждение основная общеобразовательная школа № 21 имени Героя Советского Союза А.П.Долгова г.о.Чапаевск Самарской области							
82.	Государственное бюджетное общеобразовательное учреждение Самарской области средняя общеобразовательная школа "Образовательный центр" с. Воротнее муниципального района Сергиевский Самарской области"	14	0	7,14	42,86	50	100	92,86
83.	Государственное бюджетное общеобразовательное учреждение Самарской области средняя общеобразовательная школа "Образовательный центр" с. Утевка муниципального района Нефтегорский Самарской области"	41	0	7,32	48,78	43,9	100	92,68
84.	Государственное бюджетное общеобразовательное учреждение Самарской области гимназия имени Заслуженного учителя Российской Федерации Сергея Васильевича Байменова города Похвистнево городского округа Похвистнево Самарской области	68	0	7,35	64,71	27,94	100	92,65

№	Название ОУ	Численность участников	Оценки				Уровень обученности	Качество обучения
			2	3	4	5		
85.	Государственное бюджетное общеобразовательное учреждение Самарской области "Самарский казачий кадетский корпус"	27	0	7,41	59,26	33,33	100	92,59
86.	Муниципальное бюджетное общеобразовательное учреждение «Школа № 102 с углубленным изучением отдельных предметов» городского округа Самара	107	0	7,48	51,4	41,12	100	92,52
87.	Муниципальное бюджетное общеобразовательное учреждение «Школа № 162 имени Ю.А.Гагарина» городского округа Самара	93	0	7,53	56,99	35,48	100	92,47
88.	Муниципальное бюджетное общеобразовательное учреждение средняя общеобразовательная школа с углубленным изучением отдельных предметов № 89 городского округа Тольятти	105	0	7,62	60	32,38	100	92,38
89.	Муниципальное бюджетное общеобразовательное учреждение «Школа с углубленным изучением отдельных предметов Дневной пансион-84» городского округа Самара	104	0	7,69	63,46	28,85	100	92,31
90.	Муниципальное бюджетное общеобразовательное учреждение гимназия № 77 городского округа Тольятти	154	0	7,79	55,84	36,36	99,99	92,2
91.	Автономная некоммерческая организация "Православная классическая гимназия"	38	0	7,89	65,79	26,32	100	92,11

№	Название ОУ	Численность участников	Оценки				Уровень обученности	Качество обучения
			2	3	4	5		
92.	Муниципальное бюджетное общеобразовательное учреждение «Школа № 150 имени Героя Советского Союза В.И.Чудайкина» городского округа Самара	76	1,32	6,58	48,68	43,42	98,68	92,1
93.	Государственное бюджетное общеобразовательное учреждение Самарской области средняя общеобразовательная школа пос. Сургут муниципального района Сергиевский Самарской области	25	0	8	76	16	100	92
94.	Государственное бюджетное общеобразовательное учреждение Самарской области средняя общеобразовательная школа №13 городского округа Чапаевск Самарской области	75	0	8	66,67	25,33	100	92
95.	Государственное бюджетное общеобразовательное учреждение Самарской области средняя общеобразовательная школа №1 "Образовательный центр" имени Героя Советского Союза М.Р. Попова ж.-д. ст. Шентала муниципального района Шенталинский Самарской области"	49	0	8,16	42,86	48,98	100	91,84
96.	Государственное бюджетное общеобразовательное учреждение Самарской	12	0	8,33	66,67	25	100	91,67

№	Название ОУ	Численность участников	Оценки				Уровень обученности	Качество обучения
			2	3	4	5		
	области основная общеобразовательная школа № 4 города Похвистнево городского округа Похвистнево Самарской области							
97.	Муниципальное бюджетное общеобразовательное учреждение гимназия № 9 городского округа Тольятти	144	0	8,33	63,89	27,78	100	91,67
98.	Государственное бюджетное общеобразовательное учреждение средняя общеобразовательная школа имени полного кавалера ордена Славы А.И. Дырина п.г.т. Балашейка муниципального района Сызранский Самарской области	36	0	8,33	69,44	22,22	99,99	91,66
99.	Частное образовательное учреждение средняя общеобразовательная школа "ЛАДА"	12	0	8,33	58,33	33,33	99,99	91,66
100.	Государственное бюджетное общеобразовательное учреждение Самарской области средняя общеобразовательная школа № 10 «Образовательный центр ЛИК» городского округа Отрадный Самарской области	83	0	8,43	50,6	40,96	99,99	91,56
101.	Муниципальное бюджетное общеобразовательное учреждение «Школа № 45» городского округа Самара	71	0	8,45	43,66	47,89	100	91,55

№	Название ОУ	Численность участников	Оценки				Уровень обученности	Качество обучения
			2	3	4	5		
102.	Государственное бюджетное общеобразовательное учреждение Самарской области средняя общеобразовательная школа № 3 " Центр образования " городского округа Октябрьск Самарской области"	35	0	8,57	48,57	42,86	100	91,43
103.	Муниципальное бюджетное общеобразовательное учреждение средняя общеобразовательная школа № 56 городского округа Тольятти	35	0	8,57	45,71	45,71	99,99	91,42
104.	Муниципальное бюджетное общеобразовательное учреждение средняя общеобразовательная школа с углубленным изучением отдельных предметов № 61 городского округа Тольятти	80	0	8,75	58,75	32,5	100	91,25
105.	Муниципальное бюджетное общеобразовательное учреждение «Школа № 121» городского округа Самара	112	0	8,93	62,5	28,57	100	91,07
106.	Муниципальное бюджетное общеобразовательное учреждение средняя общеобразовательная школа № 71 городского округа Тольятти	89	0	8,99	62,92	28,09	100	91,01
107.	Муниципальное бюджетное общеобразовательное учреждение средняя общеобразовательная школа № 1 городского округа Тольятти имени	111	0	9,01	66,67	24,32	100	90,99

№	Название ОУ	Численность участников	Оценки				Уровень обученности	Качество обучения
			2	3	4	5		
	Виктора Носова							
108.	Муниципальное бюджетное общеобразовательное учреждение «Школа № 63 с углубленным изучением отдельных предметов имени Мельникова Н.И.» городского округа Самара	99	0	9,09	57,58	33,33	100	90,91
109.	Государственное бюджетное общеобразовательное учреждение Самарской области средняя общеобразовательная школа №3 п. Безенчук муниципального района Безенчукский Самарской области	44	0	9,09	50	40,91	100	90,91
110.	Государственное бюджетное общеобразовательное учреждение Самарской области средняя общеобразовательная школа №1 имени Героя Советского Союза И.М. Кузнецова с. Большая Черниговка муниципального района Большечерниговский Самарской области	22	0	9,09	36,36	54,55	100	90,91
111.	Государственное бюджетное общеобразовательное учреждение Самарской области средняя общеобразовательная школа № 2 им. В.Маскина ж.-д. ст. Клявлино муниципального района Клявлинский Самарской области	77	0	9,09	59,74	31,17	100	90,91

№	Название ОУ	Численность участников	Оценки				Уровень обученности	Качество обучения
			2	3	4	5		
112.	Государственное бюджетное общеобразовательное учреждение Самарской области средняя общеобразовательная школа пос.Кировский муниципального района Красноармейский Самарской области	11	0	9,09	63,64	27,27	100	90,91
113.	Муниципальное бюджетное общеобразовательное учреждение «Школа №154 с углубленным изучением отдельных предметов» городского округа Самара	142	0	9,15	65,49	25,35	99,99	90,84
114.	Муниципальное бюджетное общеобразовательное учреждение средняя общеобразовательная школа № 74 городского округа Тольятти	131	0	9,16	52,67	38,17	100	90,84
115.	Муниципальное бюджетное общеобразовательное учреждение средняя общеобразовательная школа № 26 городского округа Тольятти	116	0	9,48	56,03	34,48	99,99	90,51
116.	Муниципальное бюджетное общеобразовательное учреждение средняя общеобразовательная школа № 55 городского округа Тольятти	73	0	9,59	36,99	53,42	100	90,41
117.	Муниципальное бюджетное общеобразовательное учреждение «Школа № 37» городского округа Самара	62	0	9,68	48,39	41,94	100,01	90,33
118.	Муниципальное бюджетное общеобразовательное учреждение «Школа	62	0	9,68	41,94	48,39	100,01	90,33

№	Название ОУ	Численность участников	Оценки				Уровень обученности	Качество обучения
			2	3	4	5		
	«Яктылык» с углубленным изучением отдельных предметов» городского округа Самара							
119.	Государственное бюджетное общеобразовательное учреждение Самарской области средняя общеобразовательная школа «Образовательный центр» с. Кротовка муниципального района Кинель-Черкасский Самарской области	62	0	9,68	61,29	29,03	100	90,32
120.	Государственное бюджетное общеобразовательное учреждение Самарской области средняя общеобразовательная школа №1 "Образовательный центр" имени Героя Советского Союза Ганюшина П.М. с. Сергиевск муниципального района Сергиевский Самарской области"	103	0	9,71	49,51	40,78	100	90,29
121.	Государственное бюджетное общеобразовательное учреждение Самарской области средняя общеобразовательная школа с. Кошки муниципального района Кошкинский Самарской области	82	0	9,76	50	40,24	100	90,24
122.	Государственное бюджетное общеобразовательное учреждение Самарской	82	0	9,76	51,22	39,02	100	90,24

№	Название ОУ	Численность участников	Оценки				Уровень обученности	Качество обучения
			2	3	4	5		
	области средняя общеобразовательная школа № 1 города Похвистнево городского округа Похвистнево Самарской области							
123.	Муниципальное бюджетное общеобразовательное учреждение «Школа № 81 имени Героя Советского Союза Жалнина В.Н.» городского округа Самара	92	0	9,78	40,22	50	100	90,22
124.	Государственное бюджетное общеобразовательное учреждение средняя общеобразовательная школа № 8 имени Героя Социалистического труда Б. П. Бещева городского округа Октябрьск Самарской области	51	0	9,8	60,78	29,41	99,99	90,19
125.	Муниципальное бюджетное общеобразовательное учреждение «Школа № 22» городского округа Самара	71	1,41	8,45	42,25	47,89	98,59	90,14
126.	Муниципальное бюджетное общеобразовательное учреждение лицей № 6 городского округа Тольятти	81	0	9,88	44,44	45,68	100	90,12
127.	Муниципальное бюджетное общеобразовательное учреждение средняя общеобразовательная школа № 73 городского округа Тольятти	80	0	10	43,75	46,25	100	90
128.	Государственное бюджетное общеобразовательное учреждение школа-интернат №1 основного	30	0	10	63,33	26,67	100	90

№	Название ОУ	Численность участников	Оценки				Уровень обученности	Качество обучения
			2	3	4	5		
	общего образования г.о. Чапаевск Самарской области							
129.	Муниципальное бюджетное общеобразовательное учреждение средняя общеобразовательная школа № 90 городского округа Тольятти	239	0	10,04	62,34	27,62	100	89,96
130.	Муниципальное бюджетное общеобразовательное учреждение «Школа № 77» городского округа Самара	79	1,27	8,86	67,09	22,78	98,73	89,87
131.	Муниципальное бюджетное общеобразовательное учреждение «Школа № 174 имени И. П. Зорина» городского округа Самара	108	0	10,19	57,41	32,41	100,01	89,82
132.	Муниципальное бюджетное общеобразовательное учреждение «Школа № 53» городского округа Самара	98	0	10,2	52,04	37,76	100	89,8
133.	Муниципальное бюджетное общеобразовательное учреждение «Школа № 112» городского округа Самара	98	2,04	8,16	57,14	32,65	97,95	89,79
134.	Государственное бюджетное общеобразовательное учреждение Самарской области средняя общеобразовательная школа № 21 города Сызрани городского округа Сызрань Самарской области	88	0	10,23	68,18	21,59	100	89,77
135.	Государственное бюджетное общеобразовательное	78	0	10,26	53,85	35,9	100,01	89,75

№	Название ОУ	Численность участников	Оценки				Уровень обученности	Качество обучения
			2	3	4	5		
	учреждение Самарской области средняя общеобразовательная школа №22 городского округа Чапаевск Самарской области							
136.	Государственное бюджетное общеобразовательное учреждение Самарской области средняя общеобразовательная школа "Образовательный центр "Южный город" пос. Придорожный муниципального района Волжский Самарской области	429	0	10,26	57,58	32,17	100,01	89,75
137.	Государственное бюджетное общеобразовательное учреждение Самарской области средняя общеобразовательная школа с. Подстепки муниципального района Ставропольский Самарской области	107	0	10,28	69,16	20,56	100	89,72
138.	Муниципальное бюджетное общеобразовательное учреждение средняя общеобразовательная школа № 86 городского округа Тольятти	194	0	10,31	53,61	36,08	100	89,69
139.	Муниципальное бюджетное общеобразовательное учреждение «Школа № 76» городского округа Самара	57	0	10,53	64,91	24,56	100	89,47
140.	Государственное бюджетное общеобразовательное учреждение Самарской	19	0	10,53	57,89	31,58	100	89,47

№	Название ОУ	Численность участников	Оценки				Уровень обученности	Качество обучения
			2	3	4	5		
	области средняя общеобразовательная школа с.Екатериновка муниципального района Безенчукский Самарской области							
141.	Государственное бюджетное общеобразовательное учреждение Самарской области средняя общеобразовательная школа №1 п.г.т. Суходол муниципального района Сергиевский Самарской области	84	0	10,71	61,9	27,38	99,99	89,28
142.	Муниципальное бюджетное общеобразовательное учреждение "Школа №7 им. Героя Российской Федерации М. Т. Калашникова" гродского круга Самара"	422	0,47	10,43	53,32	35,78	99,53	89,1
143.	Государственное бюджетное общеобразовательное учреждение Самарской области средняя общеобразовательная школа "Образовательный центр" п.г.т. Рощинский муниципального района Волжский Самарской области	100	0	11	67	22	100	89
144.	Государственное бюджетное общеобразовательное учреждение Самарской области средняя общеобразовательная школа с. Сырейка муниципального района	18	0	11,11	66,67	22,22	100	88,89

№	Название ОУ	Численность участников	Оценки				Уровень обученности	Качество обучения
			2	3	4	5		
	Кинельский Самарской области							
145.	Государственное бюджетное общеобразовательное учреждение основная общеобразовательная школа пос. Верхняя Подстепновка муниципального района Волжский Самарской области	27	0	11,11	74,07	14,81	99,99	88,88
146.	Муниципальное бюджетное общеобразовательное учреждение «Школа № 114 с углубленным изучением отдельных предметов» городского округа Самара	71	1,41	9,86	40,85	47,89	98,6	88,74
147.	Государственное бюджетное общеобразовательное учреждение Самарской области средняя общеобразовательная школа №6 городского округа Отрадный Самарской области	71	1,41	9,86	53,52	35,21	98,59	88,73
148.	Государственное бюджетное общеобразовательное учреждение Самарской области средняя общеобразовательная школа № 2 города Сызрани городского округа Сызрань Самарской области	88	0	11,36	62,5	26,14	100	88,64
149.	Государственное бюджетное общеобразовательное учреждение Самарской области средняя	105	0	11,43	70,48	18,1	100,01	88,58

№	Название ОУ	Численность участников	Оценки				Уровень обученности	Качество обучения
			2	3	4	5		
	общеобразовательная школа № 19 им. Героя России Алексея Кириллина города Сызрани городского округа Сызрань Самарской области							
150.	Муниципальное бюджетное общеобразовательное учреждение «Школа № 55» городского округа Самара	61	0	11,48	37,7	50,82	100	88,52
151.	Муниципальное бюджетное общеобразовательное учреждение «Школа № 118» городского округа Самара	86	0	11,63	47,67	40,7	100	88,37
152.	Муниципальное бюджетное общеобразовательное учреждение средняя общеобразовательная школа № 5 городского округа Тольятти	86	1,16	10,47	68,6	19,77	98,84	88,37
153.	Общеобразовательная автономная некоммерческая организация "Региональный лингвистический центр "Диалог культур"	17	0	11,76	41,18	47,06	100	88,24
154.	Государственное бюджетное общеобразовательное учреждение Самарской области средняя общеобразовательная школа имени В.Д. Левина пос. Черновский муниципального района Волжский Самарской области	34	0	11,76	70,59	17,65	100	88,24

№	Название ОУ	Численность участников	Оценки				Уровень обученности	Качество обучения
			2	3	4	5		
155.	Государственное бюджетное общеобразовательное учреждение Самарской области средняя общеобразовательная школа №2 "Образовательный центр" с. Кинель-Черкассы муниципального района Кинель-Черкасский Самарской области"	102	0,98	10,78	68,63	19,61	99,02	88,24
156.	Муниципальное бюджетное общеобразовательное учреждение «Школа №73» городского округа Самара	68	0	11,76	27,94	60,29	99,99	88,23
157.	Государственное бюджетное общеобразовательное учреждение Самарской области основная общеобразовательная школа № 20 имени В.Ф. Грушина города Новокуйбышевска городского округа Новокуйбышевск Самарской области	110	0	11,82	67,27	20,91	100	88,18
158.	Государственное бюджетное общеобразовательное учреждение Самарской области средняя общеобразовательная школа имени Героя Советского Союза И.Д. Бузыцкова с. Нижнее Санчелеево муниципального района Ставропольский Самарской области	25	0	12	52	36	100	88

№	Название ОУ	Численность участников	Оценки				Уровень обученности	Качество обучения
			2	3	4	5		
159.	Муниципальное бюджетное общеобразовательное учреждение «Школа № 106» городского округа Самара	108	0	12,04	54,63	33,33	100	87,96
160.	Государственное бюджетное общеобразовательное учреждение Самарской области средняя общеобразовательная школа имени М.Н. Заводского с.Елховка муниципального района Елховский Самарской области	58	1,72	10,34	62,07	25,86	98,27	87,93
161.	Муниципальное бюджетное общеобразовательное учреждение «Школа № 94 имени полного кавалера ордена Славы Щеканова Н.Ф.» городского округа Самара	58	0	12,07	51,72	36,21	100	87,93
162.	Государственное бюджетное общеобразовательное учреждение Самарской области средняя общеобразовательная школа с.Хворостянка муниципального района Хворостянский Самарской области	33	0	12,12	39,39	48,48	99,99	87,87
163.	Муниципальное бюджетное общеобразовательное учреждение «Школа № 176 с углубленным изучением отдельных предметов» городского округа Самара	140	0	12,14	53,57	34,29	100	87,86
164.	Муниципальное бюджетное общеобразовательное учреждение «Школа №	49	0	12,24	55,1	32,65	99,99	87,75

№	Название ОУ	Численность участников	Оценки				Уровень обученности	Качество обучения
			2	3	4	5		
	103» городского округа Самара							
165.	Государственное бюджетное общеобразовательное учреждение Самарской области основная общеобразовательная школа №2 городского округа Отрадный Самарской области	57	0	12,28	56,14	31,58	100	87,72
166.	государственное бюджетное общеобразовательное учреждение Самарской области средняя общеобразовательная школа №8 имени Сергея Петровича Алексеева городского округа Отрадный Самарской области	161	0	12,42	52,8	34,78	100	87,58
167.	Муниципальное бюджетное общеобразовательное учреждение «Школа № 170 с кадетским отделением-интернатом имени Героя Советского Союза З.А. Космодемьянской» городского округа Самара	104	0	12,5	48,08	39,42	100	87,5
168.	Государственное бюджетное общеобразовательное учреждение Самарской области средняя общеобразовательная школа с. Воскресенка муниципального района Волжский Самарской области	24	0	12,5	83,33	4,17	100	87,5

№	Название ОУ	Численность участников	Оценки				Уровень обученности	Качество обучения
			2	3	4	5		
169.	Государственное бюджетное общеобразовательное учреждение Самарской области средняя общеобразовательная школа с. Калиновка муниципального района Сергиевский Самарской области	16	0	12,5	75	12,5	100	87,5
170.	Муниципальное бюджетное общеобразовательное учреждение средняя общеобразовательная школа № 40 городского округа Тольятти	112	0	12,5	75	12,5	100	87,5
171.	Муниципальное бюджетное общеобразовательное учреждение средняя общеобразовательная школа № 32 городского округа Тольятти	119	0	12,61	57,98	29,41	100	87,39
172.	Государственное бюджетное общеобразовательное учреждение Самарской области средняя общеобразовательная школа «Образовательный центр» с. Тимашево муниципального района Кинель-Черкасский Самарской области	95	0	12,63	45,26	42,11	100	87,37
173.	Государственное бюджетное общеобразовательное учреждение средняя общеобразовательная школа № 30 имени кавалера ордена Красной Звезды Ю.В. Гаврилова городского округа Сызрань Самарской	79	0	12,66	59,49	27,85	100	87,34

№	Название ОУ	Численность участников	Оценки				Уровень обученности	Качество обучения
			2	3	4	5		
	области							
174.	Муниципальное бюджетное общеобразовательное учреждение «Школа № 139» городского округа Самара	133	0	12,78	57,89	29,32	99,99	87,21
175.	Муниципальное бюджетное общеобразовательное учреждение средняя общеобразовательная школа с углубленным изучением отдельных предметов № 41 городского округа Тольятти	100	1	12	57	30	99	87
176.	Муниципальное бюджетное общеобразовательное учреждение средняя общеобразовательная школа с углубленным изучением отдельных предметов № 47 городского округа Тольятти	146	0	13,01	68,49	18,49	99,99	86,98
177.	Государственное бюджетное общеобразовательное учреждение Самарской области средняя общеобразовательная школа с. Богдановка муниципального района Кинельский Самарской области	23	0	13,04	60,87	26,09	100	86,96
178.	Муниципальное бюджетное общеобразовательное учреждение средняя общеобразовательная школа № 79 городского округа Тольятти	107	0	13,08	51,4	35,51	99,99	86,91

№	Название ОУ	Численность участников	Оценки				Уровень обученности	Качество обучения
			2	3	4	5		
179.	Государственное бюджетное общеобразовательное учреждение средняя общеобразовательная школа № 14 «Центр образования» имени кавалера ордена Ленина Н.Ф. Шутова городского округа Сызрань Самарской области	84	0	13,1	65,48	21,43	100,01	86,91
180.	Государственное бюджетное общеобразовательное учреждение Самарской области средняя общеобразовательная школа № 10 города Кинеля городского округа Кинель Самарской области	61	0	13,11	75,41	11,48	100	86,89
181.	Муниципальное бюджетное общеобразовательное учреждение лицей № 76 имени В.Н. Полякова городского округа Тольятти	114	0	13,16	57,89	28,95	100	86,84
182.	Государственное бюджетное общеобразовательное учреждение Самарской области средняя общеобразовательная школа им. А.И. Кузнецова с. Курумоч муниципального района Волжский Самарской области	91	0	13,19	43,96	42,86	100,01	86,82
183.	Муниципальное бюджетное общеобразовательное учреждение «Школа № 64 имени Героя Российской Федерации В.В.Талабаева» городского округа Самара	53	0	13,21	47,17	39,62	100	86,79

№	Название ОУ	Численность участников	Оценки				Уровень обученности	Качество обучения
			2	3	4	5		
184.	Муниципальное бюджетное общеобразовательное учреждение «Начальная школа – детский сад «Истоки» городского округа Самара	15	0	13,33	80	6,67	100	86,67
185.	Муниципальное бюджетное общеобразовательное учреждение гимназия № 48 городского округа Тольятти	81	0	13,58	72,84	13,58	100	86,42
186.	Государственное бюджетное общеобразовательное учреждение Самарской области средняя общеобразовательная школа № 9 города Кинеля городского округа Кинель Самарской области	95	1,05	12,63	50,53	35,79	98,95	86,32
187.	Государственное бюджетное общеобразовательное учреждение Самарской области средняя общеобразовательная школа №2 имени ветерана ВОВ Г.А. Смолякова "Образовательный центр " с. Большая Черниговка муниципального района Большечерниговский Самарской област	51	0	13,73	39,22	47,06	100,01	86,28
188.	Муниципальное бюджетное общеобразовательное учреждение средняя общеобразовательная школа с углубленным изучением отдельных предметов № 21 городского округа Тольятти	109	0	13,76	66,06	20,18	100	86,24

№	Название ОУ	Численность участников	Оценки				Уровень обученности	Качество обучения
			2	3	4	5		
189.	Муниципальное бюджетное общеобразовательное учреждение средняя общеобразовательная школа № 82 городского округа Тольятти	138	0	13,77	60,14	26,09	100	86,23
190.	Государственное бюджетное общеобразовательное учреждение Самарской области средняя общеобразовательная школа с. Русская Борковка имени Героя Советского Союза Д.Н. Голосова муниципального района Ставропольский Самарской области	36	0	13,89	58,33	27,78	100	86,11
191.	Государственное бюджетное общеобразовательное учреждение Самарской области средняя общеобразовательная школа №2 п.г.т. Суходол муниципального района Сергиевский Самарской области	72	0	13,89	56,94	29,17	100	86,11
192.	Муниципальное бюджетное общеобразовательное учреждение "Школа № 57" городского округа Самара"	237	0,42	13,5	54,85	31,22	99,57	86,07
193.	Муниципальное бюджетное общеобразовательное учреждение средняя общеобразовательная школа с углубленным изучением отдельных предметов № 45 городского округа Тольятти	79	0	13,92	53,16	32,91	99,99	86,07

№	Название ОУ	Численность участников	Оценки				Уровень обученности	Качество обучения
			2	3	4	5		
194.	Государственное бюджетное общеобразовательное учреждение Самарской области средняя общеобразовательная школа «Образовательный центр» имени Героя Советского Союза Ваничкина Ивана Дмитриевича с. Алексеевка муниципального района Алексеевский Самарской о	50	0	14	58	28	100	86
195.	Муниципальное бюджетное общеобразовательное учреждение «Школа № 129» городского округа Самара	64	0	14,06	54,69	31,25	100	85,94
196.	Государственное бюджетное общеобразовательное учреждение Самарской области средняя общеобразовательная школа №2 «Образовательный центр» с. Большая Глушица муниципального района Большеглушицкий Самарской области	64	0	14,06	57,81	28,13	100	85,94
197.	Государственное бюджетное общеобразовательное учреждение Самарской области основная общеобразовательная школа № 4 города Новокуйбышевска городского округа Новокуйбышевск Самарской области	64	0	14,06	59,38	26,56	100	85,94

№	Название ОУ	Численность участников	Оценки				Уровень обученности	Качество обучения
			2	3	4	5		
198.	Муниципальное бюджетное общеобразовательное учреждение лицей № 60 городского округа Тольятти	64	0	14,06	64,06	21,88	100	85,94
199.	Государственное бюджетное общеобразовательное учреждение Самарской области основная общеобразовательная школа № 15 города Новокуйбышевска городского округа Новокуйбышевск Самарской области	99	0	14,14	66,67	19,19	100	85,86
200.	Муниципальное бюджетное общеобразовательное учреждение «Школа № 12 имени Героя Советского Союза Ф.М. Сафонова» городского округа Самара	106	0	14,15	45,28	40,57	100	85,85
201.	Муниципальное бюджетное общеобразовательное учреждение средняя общеобразовательная школа с углубленным изучением отдельных предметов № 75 городского округа Тольятти	169	0	14,2	56,21	29,59	100	85,8
202.	Муниципальное бюджетное общеобразовательное учреждение «Школа № 46» городского округа Самара	84	0	14,29	63,1	22,62	100,01	85,72
203.	Государственное бюджетное общеобразовательное учреждение Самарской области средняя общеобразовательная школа №1 «Образовательный центр» имени Героя Советского	49	0	14,29	63,27	22,45	100,01	85,72

№	Название ОУ	Численность участников	Оценки				Уровень обученности	Качество обучения
			2	3	4	5		
	Союза В.И. Фокина с. Большая Глушица муниципального района Большеглушицкий Самарской област							
204.	Государственное бюджетное общеобразовательное учреждение средняя общеобразовательная школа имени Героя Советского Союза П.И. Захарова с. Троицкое муниципального района Сызранский Самарской области	21	0	14,29	57,14	28,57	100	85,71
205.	Государственное бюджетное общеобразовательное учреждение Самарской области средняя общеобразовательная школа с. Усинское муниципального района Сызранский Самарской области	14	0	14,29	50	35,71	100	85,71
206.	Государственное бюджетное общеобразовательное учреждение Самарской области средняя общеобразовательная школа № 7 города Похвистнево городского округа Похвистнево Самарской области	28	0	14,29	82,14	3,57	100	85,71
207.	Муниципальное бюджетное общеобразовательное учреждение «Школа № 43» городского округа Самара	118	0	14,41	65,25	20,34	100	85,59
208.	Муниципальное бюджетное общеобразовательное	76	0	14,47	59,21	26,32	100	85,53

№	Название ОУ	Численность участников	Оценки				Уровень обученности	Качество обучения
			2	3	4	5		
	учреждение «Школа № 83» городского округа Самара							
209.	Муниципальное бюджетное общеобразовательное учреждение средняя общеобразовательная школа с углубленным изучением отдельных предметов № 16 имени Н.Ф. Семизорова городского округа Тольятти	76	0	14,47	47,37	38,16	100	85,53
210.	Государственное бюджетное общеобразовательное учреждение Самарской области средняя общеобразовательная школа «Центр образования» с. Шигоны муниципального района Шигонский Самарской области	76	0	14,47	61,84	23,68	99,99	85,52
211.	Государственное бюджетное общеобразовательное учреждение Самарской области средняя общеобразовательная школа п.г.т. Петра Дубрава муниципального района Волжский Самарской области	76	0	14,47	71,05	14,47	99,99	85,52
212.	Государственное бюджетное общеобразовательное учреждение Самарской области средняя общеобразовательная школа № 8 п.г.т. Алексеевка городского округа Кинель Самарской области	62	0	14,52	43,55	41,94	100,01	85,49

№	Название ОУ	Численность участников	Оценки				Уровень обученности	Качество обучения
			2	3	4	5		
213.	Муниципальное бюджетное общеобразовательное учреждение лицей № 51 городского округа Тольятти	165	0	14,55	60,61	24,85	100,01	85,46
214.	Государственное бюджетное общеобразовательное учреждение Самарской области средняя общеобразовательная школа № 4 п.г.т.Алексеевка городского округа Кинель Самарской области	48	0	14,58	52,08	33,33	99,99	85,41
215.	Государственное бюджетное общеобразовательное учреждение Самарской области средняя общеобразовательная школа №1 "Образовательный центр" с. Кинель-Черкассы им. Героя Советского Союза Елисова П. А. муниципального района Кинель-Черкасский Самарской обла	89	0	14,61	61,8	23,6	100,01	85,4
216.	Муниципальное бюджетное общеобразовательное учреждение «Школа № 28 имени Героя Советского Союза Д.М.Карбышева» городского округа Самара	68	0	14,71	67,65	17,65	100,01	85,3
217.	Муниципальное бюджетное общеобразовательное учреждение средняя общеобразовательная школа № 3 городского округа Тольятти	74	0	14,86	60,81	24,32	99,99	85,13
218.	Государственное бюджетное общеобразовательное учреждение Самарской	40	0	15	65	20	100	85

№	Название ОУ	Численность участников	Оценки				Уровень обученности	Качество обучения
			2	3	4	5		
	области средняя общеобразовательная школа № 3 города Кинеля городского округа Кинель Самарской области							
219.	Государственное бюджетное общеобразовательное учреждение средняя общеобразовательная школа № 6 имени Героя Советского Союза В.Н. Банцекина городского округа Сызрань Самарской области	60	0	15	40	45	100	85
220.	Муниципальное бюджетное общеобразовательное учреждение гимназия №39 "Классическая" городского округа Тольятти	180	0	15	53,89	31,11	100	85
221.	Муниципальное бюджетное общеобразовательное учреждение «Школа № 132 с углубленным изучением отдельных предметов имени Героя Советского Союза Губанова Г.П.» городского округа Самара	133	0	15,04	60,9	24,06	100	84,96
222.	Государственное бюджетное общеобразовательное учреждение Самарской области средняя общеобразовательная школа № 3 «Образовательный центр» города Нефтегорска муниципального района Нефтегорский Самарской области	66	0	15,15	65,15	19,7	100	84,85
223.	Муниципальное бюджетное общеобразовательное	137	0	15,33	48,91	35,77	100,01	84,68

№	Название ОУ	Численность участников	Оценки				Уровень обученности	Качество обучения
			2	3	4	5		
	учреждение «Школы № 36 с углубленным изучением отдельных предметов» городского округа Самара							
224.	Государственное бюджетное общеобразовательное учреждение Самарской области средняя общеобразовательная школа№1 с.Приволжье муниципального района Приволжский Самарской области	39	0	15,38	66,67	17,95	100	84,62
225.	Государственное бюджетное общеобразовательное учреждение Самарской области основной общеобразовательной школы №2 имени полного кавалера ордена Славы Павла Федоровича Власова села Солнечная Поляна городского округа Жигулевск Самарской области	13	0	15,38	76,92	7,69	99,99	84,61
226.	Государственное бюджетное общеобразовательное учреждение Самарской области средняя общеобразовательная школа «Образовательный центр» имени Героя Советского Союза Панчикова Василия Ивановича с. Богдановка муниципального района Нефтегорский Самарской о	13	0	15,38	76,92	7,69	99,99	84,61
227.	Государственное бюджетное	13	0	15,38	46,15	38,46	99,99	84,61

№	Название ОУ	Численность участников	Оценки				Уровень обученности	Качество обучения
			2	3	4	5		
	общеобразовательное учреждение Самарской области основная общеобразовательная школа с. Спиридоновка муниципального района Волжский Самарской области							
228.	Государственное бюджетное общеобразовательное учреждение Самарской области средняя общеобразовательная школа № 33 города Сызрани городского округа Сызрань Самарской области	110	0	15,45	60,91	23,64	100	84,55
229.	государственное бюджетное общеобразовательное учреждение Самарской области средняя общеобразовательная школа №2 п.г.т. Безенчук муниципального района Безенчукский Самарской области	32	0	15,63	50	34,38	100,01	84,38
230.	муниципальное бюджетное общеобразовательное учреждение средняя общеобразовательная школа №33 городского округа Тольятти	32	0	15,63	71,88	12,5	100,01	84,38
231.	государственное бюджетное общеобразовательное учреждение Самарской области основная общеобразовательная школа № 21 города Новокуйбышевска	96	0	15,63	64,58	19,79	100	84,37

№	Название ОУ	Численность участников	Оценки				Уровень обученности	Качество обучения
			2	3	4	5		
	городского округа Новокуйбышевск Самарской области							
232.	государственное бюджетное общеобразовательное учреждение Самарской области средняя общеобразовательная школа №16 с углубленным изучением отдельных предметов города Жигулевска городского округа Жигулевск Самарской области	70	0	15,71	65,71	18,57	99,99	84,28
233.	муниципальное бюджетное общеобразовательное учреждение «Школа № 128 имени Героя Советского Союза А.А. Тимофеевой-Егоровой» городского округа Самара	70	0	15,71	55,71	28,57	99,99	84,28
234.	государственное бюджетное общеобразовательное учреждение Самарской области средняя общеобразовательная школа с. Ташелка м.р. Ставропольский Самарской области	19	0	15,79	57,89	26,32	100	84,21
235.	государственное бюджетное общеобразовательное учреждение Самарской области средняя общеобразовательная школа пос.Ильмень муниципального района Приволжский Самарской области	19	0	15,79	57,89	26,32	100	84,21

№	Название ОУ	Численность участников	Оценки				Уровень обученности	Качество обучения
			2	3	4	5		
236.	Государственное бюджетное общеобразовательное учреждение основная общеобразовательная школа №11 имени Героя Советского Союза А.Г. Кудрявцева городского округа Сызрань Самарской области	19	0	15,79	68,42	15,79	100	84,21
237.	государственное бюджетное общеобразовательное учреждение Самарской области средняя общеобразовательная школа "Образовательный центр "имени Героя Советского Союза С.Ф. Зинченко пос. Глушицкий муниципального района Большечерниговский Самарской области"	19	0	15,79	63,16	21,05	100	84,21
238.	государственное бюджетное общеобразовательное учреждение Самарской области средняя общеобразовательная школа №1 «Образовательный центр» имени Героя Советского Союза С. В. Вавилова с. Борское муниципального района Борский Самарской области	82	0	15,85	57,32	26,83	100	84,15
239.	муниципальное бюджетное общеобразовательное учреждение средняя общеобразовательная школа № 84 городского округа Тольятти	132	0,76	15,15	59,09	25	99,24	84,09

№	Название ОУ	Численность участников	Оценки				Уровень обученности	Качество обучения
			2	3	4	5		
240.	муниципальное бюджетное общеобразовательное учреждение «Школа № 51» городского округа Самара	44	0	15,91	61,36	22,73	100	84,09
241.	муниципальное бюджетное общеобразовательное учреждение «Школа № 100 имени Героя Советского Союза И.Н. Конева» городского округа Самара	93	4,3	11,83	60,22	23,66	95,71	83,88
242.	Государственное бюджетное общеобразовательное учреждение Самарской области средняя общеобразовательная школа пос.Комсомольский муниципального района Кинельский Самарской области	37	0	16,22	78,38	5,41	100,01	83,79
243.	муниципальное бюджетное общеобразовательное учреждение «Школа № 144» городского округа Самара	80	0	16,25	45	38,75	100	83,75
244.	муниципальное бюджетное общеобразовательное учреждение «Школа № 87 имени Г.И.Герасименко» городского округа Самара	49	0	16,33	38,78	44,9	100,01	83,68
245.	государственное бюджетное общеобразовательное учреждение Самарской области средняя общеобразовательная школа с. Васильевка имени Героя Советского Союза Е. А. Никонова муниципального района Ставропольский Самарской	49	0	16,33	57,14	26,53	100	83,67

№	Название ОУ	Численность участников	Оценки				Уровень обученности	Качество обучения
			2	3	4	5		
	области							
246.	государственное бюджетное общеобразовательное учреждение Самарской области средняя общеобразовательная школа №1 города Нефтегорска муниципального района Нефтегорский Самарской области.	49	0	16,33	51,02	32,65	100	83,67
247.	государственное бюджетное общеобразовательное учреждение Самарской области начальная школа с.Красноармейское м.р. Красноармейский Самарской области	61	0	16,39	65,57	18,03	99,99	83,6
248.	государственное бюджетное общеобразовательное учреждение Самарской области средняя общеобразовательная школа с. Ягодное м.р. Ставропольский Самарской области	79	0	16,46	49,37	34,18	100,01	83,55
249.	муниципальное бюджетное общеобразовательное учреждение «Школа № 85» городского округа Самара	85	0	16,47	51,76	31,76	99,99	83,52
250.	Государственное бюджетное общеобразовательное учреждение Самарской области средняя общеобразовательная школа "Центр образования" пос. Варламово муниципального района	72	0	16,67	65,28	18,06	100,01	83,34

№	Название ОУ	Численность участников	Оценки				Уровень обученности	Качество обучения
			2	3	4	5		
	Сызранский Самарской области"							
251.	Государственное бюджетное общеобразовательное учреждение Самарской области средняя общеобразовательная школа пос. Волжский Утёс муниципального района Шигонский Самарской области	12	0	16,67	41,67	41,67	100,01	83,34
252.	государственное бюджетное общеобразовательное учреждение Самарской области основная общеобразовательная школа № 12 пос. Шмидта городского округа Новокуйбышевск Самарской области	12	0	16,67	41,67	41,67	100,01	83,34
253.	государственное бюджетное общеобразовательное учреждение Самарской области средняя общеобразовательная школа № 10 имени полного кавалера ордена Славы Петра Георгиевича Макарова города Жигулевска городского округа Жигулевск Самарской области	90	0	16,67	62,22	21,11	100	83,33
254.	Государственное бюджетное общеобразовательное учреждение Самарской области основная общеобразовательная школа №9 г. Жигулевск	24	0	16,67	62,5	20,83	100	83,33

№	Название ОУ	Численность участников	Оценки				Уровень обученности	Качество обучения
			2	3	4	5		
	городского округа Жигулевск Самарской области							
255.	государственное бюджетное общеобразовательное учреждение Самарской области средняя общеобразовательная школа имени Героя Советского Союза Николая Степановича Доровского с. Подбельск муниципального района Похвистневский Самарской области	24	0	16,67	58,33	25	100	83,33
256.	государственное бюджетное общеобразовательное учреждение Самарской области средняя общеобразовательная школа имени Героя Советского Союза Фёдора Николаевича Ижедерова с. Рысайкино муниципального района Похвистневский Самарской области	12	0	16,67	75	8,33	100	83,33
257.	Государственное бюджетное общеобразовательное учреждение Самарской области средняя общеобразовательная школа № 10 города Сызрани городского округа Сызрань Самарской области	66	0	16,67	48,48	34,85	100	83,33
258.	Частное общеобразовательное учреждение средняя общеобразовательная школа "Кристалл"	12	0	16,67	58,33	25	100	83,33

№	Название ОУ	Численность участников	Оценки				Уровень обученности	Качество обучения
			2	3	4	5		
259.	муниципальное бюджетное общеобразовательное учреждение «Школа № 178» городского округа Самара	101	0	16,83	63,37	19,8	100	83,17
260.	государственное бюджетное общеобразовательное учреждение Самарской области средняя общеобразовательная школа п.г.т. Волжский муниципального района Красноярский Самарской области	89	0	16,85	57,3	25,84	99,99	83,14
261.	муниципальное бюджетное общеобразовательное учреждение «Школа № 107» городского округа Самара	83	1,2	15,66	60,24	22,89	98,79	83,13
262.	государственное бюджетное общеобразовательное учреждение Самарской области средняя общеобразовательная школа №13 г. Жигулевск городского округа Жигулевск Самарской области	124	0	16,94	67,74	15,32	100	83,06
263.	муниципальное бюджетное общеобразовательное учреждение «Школа № 146» городского округа Самара	53	0	16,98	56,6	26,42	100	83,02
264.	муниципальное бюджетное общеобразовательное учреждение «Школа № 13 имени Героя Советского Союза Санчирова Ф.В.» городского округа Самара	53	0	16,98	54,72	28,3	100	83,02

№	Название ОУ	Численность участников	Оценки				Уровень обученности	Качество обучения
			2	3	4	5		
265.	муниципальное бюджетное общеобразовательное учреждение средняя общеобразовательная школа № 18 городского округа Тольятти	100	0	17	69	14	100	83
266.	муниципальное бюджетное общеобразовательное учреждение «Школа № 90» городского округа Самара	88	0	17,05	50	32,95	100	82,95
267.	муниципальное бюджетное общеобразовательное учреждение средняя общеобразовательная школа с углубленным изучением отдельных предметов № 80 городского округа Тольятти	99	0	17,17	61,62	21,21	100	82,83
268.	государственное бюджетное общеобразовательное учреждение Самарской области средняя общеобразовательная школа с.Пестравка муниципального района Пестравский Самарской области	64	0	17,19	48,44	34,38	100,01	82,82
269.	муниципальное бюджетное общеобразовательное учреждение «Школа № 32 с углубленным изучением отдельных предметов» городского округа Самара	64	0	17,19	46,88	35,94	100,01	82,82
270.	государственное бюджетное общеобразовательное учреждение Самарской области средняя общеобразовательная школа п.г.т. Осинки муниципального района	29	0	17,24	58,62	24,14	100	82,76

№	Название ОУ	Численность участников	Оценки				Уровень обученности	Качество обучения
			2	3	4	5		
	Безенчукский Самарской области							
271.	муниципальное бюджетное общеобразовательное учреждение «Школа № 65 с углубленным изучением отдельных предметов» городского округа Самара	133	0,75	16,54	60,9	21,8	99,24	82,7
272.	муниципальное бюджетное общеобразовательное учреждение «Школа № 38 имени гвардии полковника Косырева М.И.» городского округа Самара	52	3,85	13,46	55,77	26,92	96,15	82,69
273.	государственное бюджетное общеобразовательное учреждение Самарской области основная общеобразовательная школа № 18 имени В.А. Мамисова города Новокуйбышевска городского округа Новокуйбышевск Самарской области	63	0	17,46	53,97	28,57	100	82,54
274.	Государственное бюджетное общеобразовательное учреждение Самарской области средняя общеобразовательная школа № 1 "Образовательный центр" п.г.т. Стройкерамика муниципального района Волжский Самарской области"	80	1,25	16,25	63,75	18,75	98,75	82,5
275.	государственное бюджетное общеобразовательное учреждение Самарской	80	0	17,5	65	17,5	100	82,5

№	Название ОУ	Численность участников	Оценки				Уровень обученности	Качество обучения
			2	3	4	5		
	области средняя общеобразовательная школа № 7 имени Героя Советского Союза Ф.И. Ткачева города Жигулевска городского округа Жигулевск Самарской области							
276.	муниципальное бюджетное общеобразовательное учреждение средняя общеобразовательная школа № 28 городского округа Тольятти	120	0	17,5	50,83	31,67	100	82,5
277.	муниципальное бюджетное общеобразовательное учреждение «Школа № 33» городского округа Самара	57	1,75	15,79	42,11	40,35	98,25	82,46
278.	государственное бюджетное общеобразовательное учреждение Самарской области средняя общеобразовательная школа с. Камышла муниципального района Камышлинский Самарской области	57	1,75	15,79	47,37	35,09	98,25	82,46
279.	государственное бюджетное общеобразовательное учреждение Самарской области средняя общеобразовательная школа имени Героя Советского Союза Михаила Кузьмича Овсянникова с. Исаклы муниципального района Исаклинский Самарской области	57	0	17,54	68,42	14,04	100	82,46
280.	муниципальное бюджетное общеобразовательное	129	0,78	17,05	62,79	19,38	99,22	82,17

№	Название ОУ	Численность участников	Оценки				Уровень обученности	Качество обучения
			2	3	4	5		
	учреждение городского округа Тольятти «Школа с углубленным изучением отдельных предметов № 93 имени ордена Ленина и ордена Трудового Красного Знамени «Куйбышевгидростроя»							
281.	Государственное бюджетное общеобразовательное учреждение Самарской области средняя общеобразовательная школа № 3 п.г.т. Смышляевка муниципального района Волжский Самарской области	66	1,52	16,67	59,09	22,73	98,49	81,82
282.	муниципальное бюджетное общеобразовательное учреждение «Школа № 165» городского округа Самара	33	0	18,18	51,52	30,3	100	81,82
283.	государственное бюджетное общеобразовательное учреждение Самарской области основная общеобразовательная школа с. Малое Ибряйкино муниципального района Похвистневский Самарской области	11	0	18,18	72,73	9,09	100	81,82
284.	государственное бюджетное общеобразовательное учреждение Самарской области средняя общеобразовательная школа пос. Коммунарский муниципального района	11	0	18,18	54,55	27,27	100	81,82

№	Название ОУ	Численность участников	Оценки				Уровень обученности	Качество обучения
			2	3	4	5		
	Красноярский Самарской области							
285.	Государственное бюджетное общеобразовательное учреждение средняя общеобразовательная школа имени Героя Советского Союза В.Г. Колесникова с. Новодевичье муниципального района Шигонский Самарской области	11	0	18,18	54,55	27,27	100	81,82
286.	Государственное бюджетное общеобразовательное учреждение Самарской области основная общеобразовательная школа №18 города Сызрань городского округа Сызрань Самарской области	11	0	18,18	63,64	18,18	100	81,82
287.	Государственное бюджетное общеобразовательное учреждение Самарской области основная общеобразовательная школа с. Новая Рачейка муниципального района Сызранский Самарской области	11	0	18,18	45,45	36,36	99,99	81,81
288.	Государственное бюджетное общеобразовательное учреждение Самарской области средняя общеобразовательная школа № 3 города Сызрани городского округа Сызрань Самарской области	93	0	18,28	60,22	21,51	100,01	81,73

№	Название ОУ	Численность участников	Оценки				Уровень обученности	Качество обучения
			2	3	4	5		
289.	Муниципальное бюджетное общеобразовательное учреждение средняя общеобразовательная школа № 25 городского округа Тольятти	82	0	18,29	52,44	29,27	100	81,71
290.	государственное бюджетное общеобразовательное учреждение Самарской области средняя общеобразовательная школа №10 городского округа Чапаевск Самарской области	87	0	18,39	65,52	16,09	100	81,61
291.	Государственное бюджетное образовательное учреждение основная общеобразовательная школа № 2 п.г.т. Смышляевка	27	3,7	14,81	77,78	3,7	96,29	81,48
292.	муниципальное бюджетное общеобразовательное учреждение «Школа № 163» городского округа Самара	108	0	18,52	67,59	13,89	100	81,48
293.	государственное бюджетное общеобразовательное учреждение Самарской области гимназия "Образовательный центр "Гармония" городского округа Отрадный Самарской области"	91	0	18,68	59,34	21,98	100	81,32
294.	Муниципальное бюджетное общеобразовательное учреждение средняя общеобразовательная школа № 43 городского округа Тольятти	80	1,25	17,5	58,75	22,5	98,75	81,25

№	Название ОУ	Численность участников	Оценки				Уровень обученности	Качество обучения
			2	3	4	5		
295.	Государственное бюджетное общеобразовательное учреждение Самарской области основная общеобразовательная школа № 34 города Сызрани городского округа Сызрань Самарской области	16	0	18,75	50	31,25	100	81,25
296.	Государственное бюджетное общеобразовательное учреждение Самарской области средняя общеобразовательная школа № 9 " Центр образования " городского округа Октябрьск Самарской области	53	0	18,87	47,17	33,96	100	81,13
297.	муниципальное бюджетное общеобразовательное учреждение «Школа № 99» городского округа Самара	74	0	18,92	56,76	24,32	100	81,08
298.	муниципальное бюджетное общеобразовательное учреждение «Школа № 70 имени Героя Советского Союза А.В.Мельникова» городского округа Самара	37	0	18,92	56,76	24,32	100	81,08
299.	государственное бюджетное общеобразовательное учреждение Самарской области средняя общеобразовательная школа "Образовательный центр" с. Богатое муниципального района Богатовский Самарской области имени Героя Советского Союза Павлова	79	0	18,99	67,09	13,92	100	81,01

№	Название ОУ	Численность участников	Оценки				Уровень обученности	Качество обучения
			2	3	4	5		
	Валентина Василье							
300.	муниципальное бюджетное общеобразовательное учреждение «Школа № 155» городского округа Самара	84	0	19,05	76,19	4,76	100	80,95
301.	муниципальное бюджетное общеобразовательное учреждение средняя общеобразовательная школа № 14 городского округа Тольятти	47	0	19,15	53,19	27,66	100	80,85
302.	государственное бюджетное общеобразовательное учреждение Самарской области средняя общеобразовательная школа №2 с.Приволжье муниципального района Приволжский Самарской области	57	0	19,3	42,11	38,6	100,01	80,71
303.	Государственное бюджетное общеобразовательное учреждение Самарской области средняя общеобразовательная школа с. Рождествено муниципального района Волжский Самарской области	31	0	19,35	45,16	35,48	99,99	80,64
304.	государственное бюджетное общеобразовательное учреждение Самарской области средняя общеобразовательная школа "Центр образования" городского округа Чапаевск Самарской области"	36	0	19,44	50	30,56	100	80,56

№	Название ОУ	Численность участников	Оценки				Уровень обученности	Качество обучения
			2	3	4	5		
305.	муниципальное бюджетное общеобразовательное учреждение средняя общеобразовательная школа № 31 с углубленным изучением отдельных предметов городского округа Тольятти	92	0	19,57	70,65	9,78	100	80,43
306.	муниципальное бюджетное общеобразовательное учреждение «Школа № 91» городского округа Самара	97	2,06	17,53	49,48	30,93	97,94	80,41
307.	муниципальное бюджетное общеобразовательное учреждение средняя общеобразовательная школа с углубленным изучением отдельных предметов № 13 городского округа Тольятти	153	0,65	18,95	47,06	33,33	99,34	80,39